

Catalogue

Mobilité
Confort à domicile
Orthopédie



1^{ER} RÉSEAU DES PROFESSIONNELS INDÉPENDANTS
DE L'ORTHOPÉDIE & DU MATÉRIEL MÉDICAL

Membre du Réseau
reha team-ortho team





LE RÉSEAU REHA TEAM - ORTHO TEAM

Le réseau reha team - ortho team	P3
Nos prestations	P4
Les aides existantes.....	P5
Nos services de location	P6
Nos partenaires.....	P7



MIEUX VIVRE CHEZ SOI

Les fauteuils releveurs.....	P8
Les lits médicalisés	P9
Autour du lit	P10
Les matelas et aides au positionnement.....	P12
Le transfert.....	P13
Côté salle de bain.....	P14
Les toilettes.....	P16
L'incontinence.....	P17
Hygiène, soins et urologie	P18
Le repas	P20
Les solutions nutritionnelles	P22
Surveiller sa santé	P23
L'autonomie.....	P24
Les aides à la vision et à l'audition	P26
Prendre soin de soi	P27



DÉPLACEMENT ET MOBILITÉ

Les chaussures & chaussons.....	P28
Les cannes	P29
Les cadres de marche et rollators	P30
Les rollators.....	P31
Les fauteuils manuels	P32
Les fauteuils manuels et accessoires.....	P33
Les fauteuils actifs pliants.....	P34
Les fauteuils actifs rigides.....	P35
Les fauteuils sport.....	P36
Les motorisations pour fauteuils manuels.....	P37
Le positionnement au fauteuil.....	P38
Les fauteuils électriques	P39
Les adaptations spéciales.....	P42
Les fauteuils de confort, à pousser et les coquilles	P43
Les tricycles	P44
Les scooters	P45



BIEN GRANDIR

Autour du lit	P46
La toilette.....	P47
Le repas	P48
L'éveil et la stimulation sensorielle	P49
Les aides à la marche.....	P50
L'assise et le positionnement.....	P51
Les fauteuils roulants.....	P52
La promenade.....	P53



FUTURE ET JEUNE MAMAN

Les accessoires de confort et de bien-être	P56
L'allaitement	P57
Les soins de bébé	P58



ORTHOPÉDIE-ORTHÈSE

Le membre supérieur	P60
Le rachis cervical.....	P62
Le sein.....	P62
Le rachis.....	P64
L'abdomen et la hanche.....	P65
Le membre inférieur	P66
La compression médicale.....	P69

Retrouvez-nous
sur les réseaux sociaux



© Copyright 2023 reha team - ortho team, La Roche sur Yon France.
Tous droits réservés - Toute copie ou reproduction interdites.
Visuels non contractuels. Édition mars 2023.

Crédits photos et remerciements :
reha team - ortho team, 4B Médical Service, Au Confort Médical, Autonomie Médicale, JP Médical, Laurent Lorioi Orthopédie, Neut, Orthomédica 94, 3M Santé, Acekare, Agema Athéo, Amoena, Anita, B. Braun Médical, Bauerfeind, BSN-Radiante, DPZ Services, Drive Devilbiss, Enovis, Essity, Geemarc Télécom, Innothera, Groupe Spengler-Holtex, HMS-Vilgo, Identités, Innov'SA, Invacare, Kinéa Relaxation, La Diffusion Technique Française, Laboratoires Hartmann, Lactalis Nutrition Santé, Les sièges Chaillard, Medi, Mouvly Groupe G2M, Nausicca Médical, Neut SA, Ontex Santé, OttoBock, Performance Health, PharmaOuest, Pride Mobility, Prism, Rupiani, Sabatini Calzature, Sigvaris, Sunrise Medical, Syst'am, TZMO, Thuasne, Vermeiren, Winnicare.

Les produits présentés dans ce catalogue sont des produits de santé réglementés portant, au titre de cette réglementation, le marquage CE. Lire attentivement les instructions figurant sur les notices et/ou sur les étiquetages. Pour plus d'informations, demandez conseil à votre professionnel de santé.



1^{ER} RÉSEAU DE PROFESSIONNELS INDÉPENDANTS DE L'ORTHOPÉDIE & DU MATÉRIEL MÉDICAL

reha team - ortho team regroupe plus de 130 points d'accueil en France métropolitaine et outre-mer.

C'est le premier réseau des professionnels indépendants de l'orthopédie et des prestataires de santé à domicile.



130
POINTS D'ACCUEIL
À VOTRE SERVICE

Parce que nous sommes convaincus qu'il existe une solution adaptée à chaque type de handicap, nos professionnels de proximité vous accompagnent chaque jour, que vous soyez impacté par la maladie, l'âge ou l'accident, ou en recherche de confort, dans le but de renforcer votre autonomie et de faciliter vos activités.

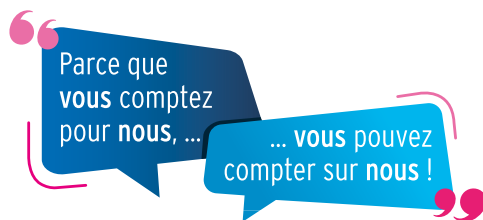
Certifiés ISO 9001 et liés par une charte de déontologie depuis la création du groupe, nous nous appuyons sur **25 années d'expérience** pour dispenser nos savoir-faire au travers de l'expertise et de la passion de nos professionnels.



NOTRE MÉTIER

Votre professionnel reha team - ortho team est un Prestataire de Santé à Domicile (PSAD) soumis au «code des bonnes pratiques des prestataires de santé à domicile».

- Il veille au respect du patient, de sa famille et de ses proches, des professionnels de santé et de leur image.
- Il est soumis au secret professionnel et doit entretenir de bonnes relations avec les organismes payeurs, les associations de patients et les autres prestataires.
- Il est tenu d'avoir des valeurs fortes et des pratiques transparentes.
- Il veille au respect de l'environnement dans l'exercice de sa profession.
- Il a toujours le sourire ;).



Un réseau de plus de 350 professionnels sur qui compter.

Nos prestations

CONSEIL ET EXPERTISE



“
Vous êtes en situation de handicap ?
L'un de vos proche retrouve à son domicile après une hospitalisation ?
ou après un passage en établissement de santé ?
”

À long terme ou temporairement, nous sommes à votre écoute pour vous conseiller et vous accompagner afin de répondre à votre problématique et vous garantir une qualité de prestation :

- Évaluation de vos besoins en point d'accueil ou à domicile.
- Prise en compte de votre cadre de vie et de votre environnement social.
- Prises de mesures par des professionnels certifiés.
- Mise à disposition de produits pour essais.
- Livraison, installation et démonstration des produits et dispositifs médicaux.
- Service Après Vente et entretien du matériel.

QUALITÉ DES PRODUITS ET SERVICES



- Sélection des meilleures marques.
- Produits conformes aux normes européennes en vigueur.
- Prestations réalisées par des professionnels certifiés, dans le respect des protocoles et des bonnes pratiques imposées par nos métiers.

FABRIQUÉ
EN FRANCE

Nous privilégions les produits issus de la fabrication française. Vous les retrouverez dans ce catalogue grâce à ce symbole.





Outre la prise en charge possible de l'Assurance Maladie et les mutuelles, il existe d'autres organismes auprès desquels vous pouvez obtenir une aide au financement.

Les aides existantes

LES MAISONS DÉPARTEMENTALES DES PERSONNES HANDICAPÉES ET / OU LES MAISONS DÉPARTEMENTALES DE L'AUTONOMIE.

Elles sont chargées de l'accueil et de l'accompagnement des personnes handicapées et de leurs proches. Elles fonctionnent comme un guichet unique pour toutes les démarches liées aux diverses situations de handicap. Dispositifs de service public, elles prennent en compte le projet de vie de la personne handicapée et évaluent ses besoins au travers d'une équipe pluridisciplinaire, afin de reconnaître ses droits à la compensation par la Commission des Droits et de l'Autonomie des Personnes Handicapées (CDAPH).

L'ALLOCATION D'ÉDUCATION DE L'ENFANT HANDICAPÉ (AEEH)

Il s'agit d'une prestation familiale, sans critère de ressources, ayant pour but d'aider les parents qui ont la charge effective d'un enfant en situation de handicap. Elle peut être complétée par 6 compléments attribués en fonction de la nature et de la gravité du handicap, si celui-ci nécessite des dépenses très coûteuses comme l'aide très fréquente d'une tierce personne.

L'ALLOCATION PERSONNALISÉE D'AUTONOMIE (APA)

Cette allocation est destinée à couvrir en partie les dépenses favorisant l'autonomie des personnes âgées ayant besoin d'aides pour accomplir des actes essentiels de la vie, ou dont l'état nécessite une surveillance régulière. Elle est attribuée par les Conseils Départementaux, sous certaines conditions, aux personnes hébergées à domicile. Elle peut également être utilisée en établissement.

L'ALLOCATION ADULTE HANDICAPÉ (AAH)

Elle a pour but de fournir aux personnes en situation de handicap, sans ressources ou avec ressources modestes, un revenu minimum garanti.

LA MAJORATION POUR LA VIE AUTONOME (MVA)

C'est l'ancien Complément de Ressources et c'est une aide permettant de financer une partie des dépenses liées à votre handicap. Elle complète l'allocation aux adultes handicapés (AAH).

L'AIDE AU RETOUR À DOMICILE APRÈS HOSPITALISATION (ARDH)

C'est un soutien apporté aux personnes âgées après une hospitalisation afin d'améliorer leur cadre de vie et de les accompagner dans leur rétablissement.



LA PRESTATION DE COMPENSATION DU HANDICAP (PCH)

C'est une aide personnalisée destinée à financer les besoins liés à la perte d'autonomie des personnes handicapées. Elle couvre les aides humaines, matérielles :

- Aménagement du logement et du véhicule) et animalières - ainsi que les surcoûts liés au transport et les aides spécifiques ou exceptionnelles. Les bénéficiaires peuvent l'utiliser à domicile ou en établissement. L'ouverture de ce droit n'est soumise à aucun plafond de revenus.

LA RECONNAISSANCE DE LA QUALITÉ DE TRAVAILLEUR HANDICAPÉ (RQTH)

Délivrée par la Commission des Droits et de l'Autonomie des Personnes Handicapées (CDAPH), la Reconnaissance de la Qualité de Travailleur Handicapé atteste officiellement du handicap de la personne à qui elle est délivrée et de son aptitude à obtenir ou conserver un emploi malgré ce handicap.

LE CONGÉ DE PROCHE AIDANT

Il permet au salarié de s'occuper d'une personne handicapée ou âgée ou en perte d'autonomie. Ce congé est accessible sous conditions (lien familial ou étroit avec la personne aidée, résidence en France de la personne aidée) et pour une durée limitée.

ET AUSSI

LA CARTE MOBILITÉ INCLUSION

- Mention «Priorité» : elle est accordée sous conditions et permet d'éviter les files d'attente ou d'avoir une place assise, notamment dans les transports.
- Mention «Invalidité» : elle est accordée sous conditions, si votre perte d'autonomie est importante. Elle offre les mêmes avantages que la CMI « priorité » avec en plus des réductions dans les transports et des avantages fiscaux notamment.
- Mention «Stationnement» : elle est accordée sous conditions. Elle permet de se garer gratuitement sur toutes les places de stationnement public de la voirie de surface.



Nos services de location



Votre prestataire reha team vous propose un service de location de qualité pour votre confort et votre sécurité.

- Formation à l'utilisation du matériel.
- Remplacement du produit en cas de panne ou de dysfonctionnement.
- Révision, nettoyage et désinfection à chaque location.

Matelas à air statique ou dynamique

> 10,88€ /semaine



Lit médicalisé 2 ou 3 fonctions

> 12,60€ /semaine

Lit médicalisé largeur 120 cm

> 25,00€ /semaine



Lit médicalisé pour enfant de moins de 12 ans

> 25,00€ /semaine



Lève-personne

> 17,53€ /semaine



Verticalisateur

> 17,53€ /semaine



Potence sur pied

> 2,29€ /semaine



Fauteuil roulant confort

> 25,51€ /semaine



Neurostimulateur

> 12,20€ /semaine



Générateur d'aérosol

> 9,30€ /semaine



Tire-lait

> Forfait de base : 30,00 €
> Puis 7,50 € / semaine



Pèse-bébé

> A partir de 5,00€ /semaine



Fauteuil roulant

- + 1 accessoire > 16,45€ /semaine
- + 2 accessoires > 21,30€ /semaine
- + de 2 accessoires > 25,51€ /semaine





Nos partenaires

Découvrez l'ensemble des partenaires du réseau reha team ortho team :





Les fauteuils releveurs

FAUTEUIL RELEVEUR COCOON

- Modèle en tissu chiné avec modules de couettes zippés amovibles et lavables à 30°.
- Egalement disponible en PVC/PU imperméable et velours déperlant non feu EN 1021.1 et non feu M2 1021.2
- Deux largeurs d'assise au choix (44 ou 50 cm).
- Deux profondeurs réglables d'assise (45 ou 55 cm).
- 4 positions : assise, relax (TV), repos et releveur.
- Accoudoirs escamotables et/ou amovibles.
- Disponible en 1 ou 2 moteurs ou XXL, poids maxi 160 kg (220 kg version XXL), mousse HR.

Ref. MVINNCOCOON



FAUTEUIL RELEVEUR LE LUX

- Fauteuil releveur XS avec petite hauteur sol/ assise de 47 cm, et modules de couettes zippés amovibles et lavables en machine à 30°.
- Revêtement velours 100% polyester non feu EN 1021.1.
- 4 positions : assise - relax (TV) - repos et releveur, et 3 coloris disponibles : ambre, rubis et saphir.
- 2 profondeurs d'assise réglables : 46 ou 53 cm.
- Nombreuses options
- Poids maxi utilisateur : 130 kilos

Ref. MVINNLELUX



FAUTEUIL RELEVEUR LOUIS

- Assise et dossier moelleux, mousse HR.
- Châssis hêtre massif et ressorts métalliques.
- Motorisations disponibles : 1 et 2 moteurs releveur, 1 moteur releveur dos au mur 160 kg.
- Disponible en 4 tailles selon morphologie ou "dos au mur".
- Nombreux coloris.

Ref. MVLSCLLOUIS



FAUTEUIL RELEVEUR LAURA

- Assise ferme, dossier moelleux.
- Accoudoirs hêtre vernis merisier et mousse haute résilience 35 kg/m³ pour une bonne préhension.
- Motorisations disponibles : 1 et 2 moteurs releveur.
- Nombreux coloris.

Ref. MVLSCLAURA



FAUTEUIL RELEVEUR MARION

- Mouvement multipositions avec dossier inclinable et repose-jambes intégré.
- Mousse assise bi-matière Bultex® avec mousse à mémoire.
- Assise couette matelassée.
- Confort dossier : fibres creuses
- Dimensions mini.
- Poids maxi utilisateur : 110 kg.

Ref. MVMAEMARIO



FAUTEUIL RELEVEUR NOÉMIE

- Mouvement multipositions avec dossier inclinable et repose-jambes intégré.
- Mousse assise bi-matière Bultex® avec mousse à mémoire.
- Assise couette matelassée.
- Poche latérale de rangement.
- Partie supérieure des manchettes et têtes en PVC pour un entretien facilité.
- Poids maxi utilisateur : 110 kg.

Ref. MVMAENOEMI





Les lits médicalisés



DISPONIBLES À LA LOCATION

ILLICO

- Lit médicalisé standard évolutif, facile et rapide à monter.
- Disponible en 2 ou 3 fonctions.
- Hauteur variable électriquement de 29 à 82 cm.
- Relève-buste à réglage électrique.
- Barrières bois ou métal.
- 3 panneaux au choix (selon configuration).
- Disponible en sommier lattes ou plaques ABS.

Ref. [MVVERILLIC](#)



X'PRESS

- Lit médicalisé autoportant (le chariot se transforme en châssis).
- Montage et démontage sans outils, croisillons.
- Système de fixation des panneaux Easy-Move.
- Amplitude : 34 à 84 cm.
- Conforme à la norme CEI 60601-2-52.
- Nombreux panneaux et accessoires au choix

Ref. [MVWINWPRES](#)

WIN CARE



EURO 3000 FORTISSIMO

- Idéal pour les personnes de forte corpulence
- Hauteur variable électrique de 33 à 81 cm.
- Poids maximum 270 kg.
- Relève-jambes manuel à crémaillères, avec pré-équipement pour relève-jambes électrique à plicature.
- Barrières métalliques renforcées.

Ref. [MVHMSSEURO3](#)



DUO DIVISYS

- Lit médical adapté aux besoins des personnes en perte d'autonomie souhaitant vivre en couple.
- 2 télécommandes à fil, double relève buste électrique et double relève jambes à crémaillère (Électrique en option).
- Cadre du sommier divisible.
- Dimensions : 140 cm (2x70) ou 160 cm (2x80) x 200 cm. • Amplitude : 34 à 74 cm.

Ref. [MVMEDDUODI](#)

WIN CARE



HARMONIE TWICE

- Lit médicalisé pour les couples, livré en 2 sommiers séparés.
- Hauteur variable électrique de 29 à 82 cm.
- Disponible en 140, 160, 180 et 200 cm de large.
- 2 Relève-jambes manuels à crémaillères, avec selon modèles pré-équipement pour relève-jambes électrique à plicature (relève-jambes électrique en option).
- Double sommier à lattes clipsables Hi-Tech.
- 2 télécommandes pour un réglage indépendant.

Ref. [MVHMSHARTW](#)



X'PRESS LOW

Le lit X'Press Low a pour but de préserver l'autonomie résiduelle des personnes âgées ayant une fragilité cognitive, type alzheimer, en agissant sur la diminution de la gravité des chutes du lit, et la réduction de l'usage des contentions au lit (physiques, chimiques, psychologiques). Amplitude de 24 à 80 cm.

Ref. [MVMEDXPRLO](#)

WIN CARE





Autour du lit

RÉVEIL VIBRANT

- Design incurvé, port USB, alarme puissante.
- Large écran LED et affichage gros caractères.

Ref. MVGEEWAKEN

geemarc®



PLATEAU DE LIT BOIS

- Plateau en médium postformé décor hêtre à positionner sur barrières de lit métalliques ou bois.
- Emplacement pour verre et pour bouteille.
- Se range en pied de lit

Ref. MVHMSPLATL



PIEDS SUR-ÉLÉVATEURS DE LIT

- En bois massif.
- Diamètre intérieur de 5.5 cm et assise au sol de 12.5 cm.
- Permet de surélever le lit de 5 cm.
- Charge supportée de 175 kg par plot.
- Le lot de 4 plots.

Ref. MVIDEPIEDS



RELÈVE BUSTE CONFORT

- Pour le lit ou le canapé.
- Inclinaison d'assise de 45° à 60°.
- Revêtement en nylon.

Ref. MVINVAREST



ARCEAU DE LIT

- Évite le contact des draps et couvertures.
- Finition époxy.

Ref. MVINVSTATI



TABLE DE LIT PAUSA

- Plateau inclinable et hauteur variable de 72 à 116 cm.
- Charge maximum 10 kg.

Ref. MVMEDEVILE



BARRE DE MAINTIEN AU LIT

- Pour sommiers à lattes et tapisiers.
- Poignée ergonomique.
- Se transporte à plat.
- Dimensions de la poignée 12 x 53 cm.

Ref. MVIDEBARRE



TABLE DE LIT AC 207

- Grand plateau inclinable et réglable en hauteur.
- Piétement en « U » réglable en largeur.
- Colonne positionnable à droite ou à gauche.
- Baguette de rétention.
- 2 roulettes à freins.

Ref. MVHMSAC207

HMS - VILGO
fabricants de matériel médical



DISPONIBLE À LA LOCATION



Autour du lit

PROTECTION LITERIE

- Imperméable, réutilisable et lavable.
- Disponible en deux dimensions : 85x90 cm ou 90x120 cm.

Ref. MVPOPLITER

WIN CARE



POTENCE SUR PIED

- Forme en U.
- Réglable en hauteur.
- Poids de traction 80 kg.

Ref. MVINVPOTEN



DISPONIBLE À LA LOCATION



OREILLERS À MÉMOIRE DE FORME VEGELYA

- Mousse à mémoire de forme enrichie au charbon actif.
- Allège les points de pression et assure une position optimale.

1 Oreiller cervical petit modèle 47 x 30 cm.
Ref. MVIDEVECEP

2 Oreiller cervical grand modèle 57 x 37 cm.
Ref. MVIDEVECEG

3 Oreiller Thalasso 57 x 37 cm.
Ref. MVIDEVETHA



OREILLER APNÉE DU SOMMEIL

- Oreiller spécial apnée du sommeil, convient également aux patients sous traitement VNI.
- Mousse viscoélastique 50 kg/m³.

Ref. MVPOORCPAP

WIN CARE



GRENOUILLÈRES

Large gamme pour personnes dépendantes et ou agitées.
Fermeture à glissière pour faciliter le travail des soignants. 100% coton, large choix de finitions.

Ref. MVPOGRENOU



PROTECTIONS DE BARRIÈRE DE LIT

- Conviennent à la majorité des barrières métalliques ou bois.
- Pliables, déhoussables et lavables.
- Rangement facile.
- Douces et confortables.
- Plusieurs dimensions disponibles

Ref. MVPOPUBARR

WIN CARE



SOULÈVE-JAMBES

- Soulage les jambes lourdes et réduit les points de pression.
- Réduit le glissement en position assise au lit.
- Mousse H.R., housse imperméable en Tencel.
- Pliable.
- 7 coloris.

Ref. MVPOSOUJAM

WIN CARE





Les matelas et aides au positionnement



QU'EST-CE QU'UNE ESCARRE ?

Une escarre est une lésion cutanée, d'origine ischémique, liée à une compression excessive et prolongée des tissus mous entre certaines parties du corps et un plan d'appui. L'escarre peut prendre plusieurs formes : une simple rougeur persistant plus d'une journée, un épaissement de la peau, une plaie plus ou moins profonde pouvant dans les cas les plus graves atteindre les muscles ou l'os sous-jacent.



LE RÔLE DU SUPPORT

Le matelas réduit la pression d'appui et permet une meilleure circulation sanguine dans les tissus cutanés et sous-cutanés, dans le but de contribuer à la prévention de l'escarre.



Améliore la pression sanguine



Réduit la pression d'appui

MATELAS D'HÉBERGEMENT

- Matelas de classe 1 moulé en mousse haute résilience haute densité.
- Coins arrondis facilitant l'installation des potences.

Ref. [MVSYSMAHEB](#)



NOVAFORM

Classe II
Praticité d'usage pour toutes les parties prenantes du parcours de soin : réversible tête/pied, résistant grâce à une base mousse de forte densité (37 kg/m³).
Indications : Aide à la prévention d'escarre(s) pour patient à risque moyen à élevé.

Ref. [MVWINNOVAF](#)



AXTAIR AUTOMORPHO PLUS

- Matelas à air motorisé automatique calculant la pression de gonflage adaptée à la morphologie de la personne soignée.
- 3 modes de fonctionnement.
- Gestion de la position assise.
- Poids maximum autorisé 180 kg.

Ref. [MVASKAXTAI](#)



DISPONIBLE À LA LOCATION

EOLE

- Système thérapeutique Basse Pression Continue dynamique et statique.
- 16 cellules à air anatomiques et support mousse, matériau souple et résistant.

Ref. [MVSYSMEOLE](#)



DISPONIBLE À LA LOCATION

AIDE AU POSITIONNEMENT

Pour atteindre la position optimale, soulager le patient et éviter les points de pression inappropriés, les aides au positionnement se placent dans le lit.





Le transfert

DRAP DE GLISSE

- Permet de glisser beaucoup plus facilement sur une planche de transfert.
- 100% nylon.

Ref. MVIDE DRAPG



DISQUE DE TRANSFERT

- Disque de transfert léger et robuste permettant un transfert en rotation à domicile.
- Dessus lavable et antidérapant.
- Épaisseur 2 cm, diamètre 40,5 cm.
- Poids 1 kg.

Ref. MVIDE DISTR



PLANCHE DE TRANSFERT SURF

- Permet l'autotransfert assis - assis d'utilisateurs de gabarits différents.
- Surface glissante et dessous antidérapant.
- Poids maximum 180 kg.

Ref. MVD RIPSURF

drive
DeVilbiss
HEALTH CARE



PLANCHE DE TRANSFERT ERGO

- Matériau plastifié ultra résistant, glisse exceptionnelle.
- 2 découpes permettant d'accrocher les tubes de fauteuil.
- Extrémités surmoulées.
- Poids maximum 190 kg.

Ref. MVIDE PERGO



GUIDON DE TRANSFERT TURNER

- Permet un transfert sûr, doux et contrôlé.
- Réduit le besoin de maintenir le patient.
- Facile à manœuvrer.
- Système de rangement rapide.

Ref. MVIDE TURNE



LÈVE PERSONNE NAUSIFLY 3

- Permet les transferts lit/fauteuil en position assise grâce à un fléau parabolique 4 points qui augmente le confort du patient.
- Roulage de qualité et débattement très important.

Ref. MVNAUNFLY3

NAUSICAA

MEDICAL



DISPONIBLE À LA LOCATION

VERTICALISATEUR BLUE WAYUP 3

- Utilise un mouvement breveté qui prend en charge le manque de tonicité partiel ou complet des jambes du patient.
- Compact, s'adapte à tous les espaces, même exigus.

Ref. MVNAUBWAY3

NAUSICAA

MEDICAL



DISPONIBLE À LA LOCATION

SANGLE DE RELEVAGE MANUELLE

- Aide le patient à se lever ou s'asseoir.
- S'utilise en sous-fessier.

Ref. MVPOSANGLE

WIN CARE

FABRIQUÉ EN FRANCE





Côté salle de bain

La baignoire

ÉLÉVATEUR DE BAIN

- Dossier et appui-tête intégré inclinable jusqu'à 40°.
- Batteries rechargeables.
- Revêtement déhoussable et lavable.
- Existe en version XL et avec maintiens latéraux.
- Poids maxi 170 kg.

Ref. MVINVORCAB

Existe en version XXL



MARCHEPIED / TABOURET DE BAIN

- Patins et revêtement antidérapants. Revêtement déhoussable et lavable en machine.
- Existe en blanc et en bleu.
- Poids 1 kg.

Ref. MVINVASTEP



PLANCHE DE BAIN

- Longueur 69 cm, adaptable sur la plupart des baignoires grâce à ses 4 patins de fixation.
- Existe en version XXL, de longueur 74 cm.

Ref. MVINVMARIN

Existe en version XXL



BARRES DE MAINTIEN À FIXER

- En aluminium et ABS.
- Plusieurs longueurs au choix.

Long 25 cm

Ref. MVINVAQUA1

Coudée 40 cm

Ref. MVINVAQUA6

Long 40 cm

Ref. MVINVAQUA2

Coudée 70 x 40 cm.

Ref. MVINVAQUA7

Long 50 cm

Ref. MVINVAQUA3

Long 60 cm

Ref. MVINVAQUA4

Long 80 cm

Ref. MVINVAQUA5



SIÈGE DE BAIN PIVOTANT

- Siège de bain pivotant à 360° avec accoudoirs relevables.
- Large coque composite confortable et enveloppante.
- Poids maximum utilisateur 120 kg.

Ref. MVHMSSP600

HMS - VILGO
fabricants de matériel médical



BARRES DE MAINTIEN À VENTOUSES

- Avec indicateurs visuels.
- Disponible en 3 dimensions.

Ref. MVINVSTIL1




Sécurisez votre salle de bain

TAPIS ANTIDÉRAPANT

- Ne gêne pas l'écoulement de l'eau, limite la formation de moisissures.
- Revêtement doux et massant.
- Lavage à 30 °.
- Également disponible au format baignoire.

Ref. MVIDEANTIG



TAPIS EXTRA-LONG ANTIDÉRAPANT

- Se pose simplement au fond de la baignoire.
- Dessus et dessous antidérapants sans ventouse, facilitant l'entretien.
- Dimensions : Long. 103 x larg. 40 cm.
- 2 coloris au choix.

Ref. MVIDETAEXL



La douche

TABOURET DE DOUCHE

- Assise pivotante, coussin souple et confortable.
- Hauteur réglable de 41 à 58 cm.

Ref. MVIDESANTO



TABOURET DE DOUCHE

- Rabattable.
- En PVC et acier inoxydable.
- Assise réglable en hauteur de 46 à 50,5 cm.

Ref. MVINSENSI





Côté salle de bain

La douche

CHAISE DE DOUCHE GRANDES ROUES

- Grandes roues arrière de 24".
- Facile à transporter et à nettoyer.
- Accoudoirs rabattables et palette de repose-pieds ajustable en profondeur et rabattable sous le châssis pour faciliter les transferts.
- Assise percée munie d'un seau amovible.
- Nombreuses options.

Ref. [MVVERPLUQ1](#)



CHAISE DE DOUCHE MODULAIRE

- 3 configurations possibles avec dossier et accoudoirs amovibles.

Ref. [MVINVAPICO](#)



CHAISE DE DOUCHE PETITES ROUES

- Chaise douche et WC. Accoudoirs escamotables et amovibles.
- Repose-pieds escamotable et réglable en hauteur 4 positions.
- 2 roues à frein.

Ref. [MVIDECLEA1](#)



ACCESSOIRES À LONGS MANCHES BEAUTY

- Permettent une toilette sans effort.
- Manches ergonomiques larges et antidérapants.

- 1 L'éponge pour le corps
Ref. [MVIDEBEAU1](#)
- 2 Le peigne
Ref. [MVIDEBEAU2](#)
- 3 La brosse à cheveux
Ref. [MVIDEBEAU3](#)
- 4 La brosse à shampoing
Ref. [MVIDEBEAU4](#)
- 5 L'éponge pour le dos
Ref. [MVIDEBEAU5](#)



BROSSE À PIED

- Évite de se baisser pour se laver les pieds.
- Se fixe par ventouses.

Ref. [MVIDEBROSS](#)



PROTECTION DE PLATRE

- Protection réutilisable simple à enfiler et étanche à l'eau.
- Extrémité avec joint siliconé et enveloppe étanche en polypropylène souple.
- 6 tailles adulte.

Ref. [MVIDEPROPL](#)



CISEAUX COUPE-ONGLES

- Prise en mains ergonomique plusieurs doigts.
- Longueur 22 cm.

Ref. [MVIDECISEA](#)



CHAISE DE DOUCHE INCLINABLE

- Modulaire. Inclinaison d'assise à translation de -5° à 40°.
- Conception ergonomique et réglages simples.
- Accessoires faciles à monter.

Ref. [MVINVAOVIP](#)



BAC À SHAMPOING GONFLABLE

- Solution idéale pour les personnes alitées.
- Soutient parfaitement la tête et le cou.
- Vidange par tuyau.
- Revêtement en nylon.

Ref. [MVPERBACGO](#)





Les toilettes

CHAISE GARDE ROBE GR10

- Finition époxy couleur.
- Seau ergonomique, largeur d'assise 45 cm.
- Existe en version réglable en hauteur.

Ref. [MVHMSCGR10](#)

HMS - VILGO
fabricants de matériel médical



CHAISE GARDE ROBE À ROULETTES

- Assise percée en PVC qui se positionne facilement.
- Repose-pieds et accoudoirs escamotables avec sangle appui-mollet.

Ref. [MVINVCASCA](#)



CHAISE GARDE ROBE XXL

- Chaise XXL avec une largeur d'assise de 60 cm et poids utilisateur de 175 kg.
- Seau avec une poignée

Ref. [MVVER9062X](#)



Existe en version XXL



RÉHAUSSE WC MIA

Surélévateur WC (disponible en hauteur 10 ou 15 cm) compatible avec la plupart des cuvettes.

- Peut être adapté à vos toilettes sans outillage.
- Pour améliorer son confort, une assise gel est disponible, elle rend également le nettoyage plus facile.

Ref. [MVVERRHMIA](#)



CADRE DE TOILETTES ET RÉHAUSSE WC

- Réglable en fonction de la hauteur des toilettes et de la taille de l'utilisateur.
- Accoudoirs escamotables et dossier amovible.

Ref. [MVINVCIZZO](#)



Retrouvez la brochure
L'Essentiel pour le bien-être et le confort des séniers en téléchargement sur notre site Internet
www.rehateam-orthoteam.fr.



BASSIN ERGONOMIQUE

- Diminue de 10° la courbure du dos.
- Épouse au mieux les formes du corps.
- Une dépression à l'avant absorbe l'excroissance naturelle du sacrum.
- Manipulation aisée pour l'aidant.
- Existe également avec couvercle.

Ref. [MVPOBASSID](#)

WIN CARE



BASSIN CONFORT

- Positionnement plus aisé du patient.
- Facilite l'intervention des proches ou des aidants.
- Existe également sans couvercle.

Ref. [MVPOBASSCO](#)

WIN CARE



URINAL

- Urinal masculin grande contenance (1,5 l) avec système exclusif anti-déversement.

1 L'urinal masculin
Ref. [MVPOUROLIS](#)

2 L'adaptateur féminin
Ref. [MVPOUROLIS](#)

WIN CARE





L'incontinence

€ POUR LES TARIFS, NOUS CONSULTER



conseil reha team ortho team

Pour une prise en charge globale de l'incontinence, une protection active de la peau, mais aussi pour améliorer le confort des patients et des aidants, en complément des changes, il existe des produits de toilette, de soins et de protection cutanée. Des gestes simples, des produits faciles à utiliser, pour un quotidien plus serein.



LES PROTECTIONS FÉMININES

Pour les fuites urinaires légères à moyennes des personnes actives et valides (futures et jeunes mamans, femmes ménopausées...).



LES PROTECTIONS MASCULINES

Pour les fuites urinaires légères à moyennes des hommes actifs et valides.



LES CHANGES COMPLETS

Pour l'incontinence sévère, urinaire et/ou fécale des personnes ayant des difficultés de mobilité (semi-valides, alitées ou grabataires).



LES CHANGES ANATOMIQUES ET SLIPS DE FIXATION

Les changes anatomiques sont adaptés pour les personnes en recherche de confort et de discrétion. C'est une solution idéale pour les utilisateurs de fauteuil roulant, les personnes immobiles ou grabataires.



Les slips de maintien sont la solution idéale pour la fixation des changes anatomiques.

LES SLIPS ABSORBANTS

Pour les fuites moyennes à fortes des personnes actives et mobiles ou pouvant se rendre aux toilettes sans avoir besoin d'être accompagnées. Se mettent et se retirent comme un sous-vêtement.



LES PROTECTIONS DE LITERIE

Alèses pour la protection de la literie ou du fauteuil.





Hygiène et soins



Toilette, soins et protection cutanée

Gamme complète de produits de toilette, de soins et de protection pour les peaux matures sensibles et/ou sollicitées par l'incontinence.

SENI CARE

Crème lavante 3 en 1
Ref. HSTZMCL3E1

Mousse nettoyante
Ref. HSTZMMOISS

Crème pour peau sèche et rugueuse
Ref. MVTZMCRPSR

Crème à l'oxyde de zinc
Ref. HSTZMPCOXZ

Crème à l'arginine
Ref. HSTZMCRPAR

Huile de soin
Ref. HSTZMHUOLS

Crème mains
Ref. MVTZNCRMAI

Crème pieds nourrissante
Ref. MVTZMCRPIE

Lingettes vitamine E et allantoiné
Ref. HSTZMLINGE

Lingettes sensitive
Ref. HSTZMLINSE



GANTS DE TOILETTE SENI CARE

Gants de toilettes jetables en tissu doux et résistant, pour un confort de soins et une protection des soignants.

Ref. HSTZMGANPL



TENA

Crème lavante pompe
Ref. HSTENCREM1

Crème lavante 3 en 1 sans rinçage
Ref. HSTENCREM2

Crème à l'oxyde de zinc
Ref. HSTENCROXZ

Lingettes imprégnées sans plastique

Ref. HSTENLING2

Coiffe lavante jetable

Ref. HSTENCOIFF



MOLICARE SKIN

Lait corporel
Ref. MVHARLAITC

Shampooing
Ref. MVHARSHAMP

Gel lavant doux
Ref. MVHARGALLA

Crème pour les mains
Ref. MVHARCREMM

Crème à l'oxyde de zinc
Ref. MVHARCREMO

Lingettes imprégnées
Ref. HSHARLING2



ID CARE

Mousse nettoyante corporelle
Ref. MVIDMOUSS

Lait nettoyant hydratant
Ref. MVIDLAITNE

Gel lavant surgras corps et cheveux
Ref. MVIDGALLAV

Lait de toilette
Ref. MVIDLATTOI

Crème à l'oxyde de zinc
Ref. MVIDCREMO

Lingettes nettoyantes hygiène intime
Ref. MVIDLINGET





Hygiène, soins et urologie

MASQUES DE PROTECTION

- Masques chirurgicaux à usage unique résistant aux projections, non stériles et de type II R (réutilisables).
- Répondent aux normes européennes et françaises en vigueur.

Ref. MVPRIMASQU



CAVILON CRÈME

- Crème de protection cutanée hydratante longue durée pour peau saine afin d'éviter l'irritation liée à l'incontinence (selles et urine), aux effluents corporels, à la transpiration...
- Laisse parfaitement respirer la peau.
- Idéale pour l'adhérence des sparadraps ou pansements adhésifs.

Tube de 28g

Ref. MV3MCAVIL1

Tube de 92g

Ref. MV3MCAVIL2



LINOVERA

- Formule complète contenant des éléments nécessaires à la prévention des escarres : acides gras essentiels, tocophérols, aloe vera et centella asiatica.
- Facile d'utilisation, absorption rapide et odeur agréable de romarin.

Ref. MVBALINOV



Urologie - Rétention urinaire

On parle de rétention urinaire lorsqu'une personne se trouve dans l'incapacité (partielle ou totale) d'uriner lorsque sa vessie est remplie. Le sondage urinaire intermittent est une solution permettant de vider la vessie pour préserver le bon fonctionnement des reins, et la santé du patient.

ACTREEN® HI-LITE SET

- Set de sondage urinaire stérile, prêt-à-l'emploi comprenant une sonde pré-lubrifiée de 37 cm, reliée à une poche de recueil vidangeable munie d'une valve anti-reflux.

Ref. HSBRAACHLS



ACTREEN® MINI CATH SET

- Set de sondage urinaire stérile, prêt-à-l'emploi, dont la longueur totale de la sonde (9 cm) est adaptée à l'urètre féminin.

Ref. HSBRAACMCS



Urologie - Incontinence urinaire

L'incontinence urinaire est un trouble urinaire caractérisé par la perte involontaire d'urine chez une personne. Elle peut être due à de nombreuses situations pathologiques, comme un obstacle urinaire, un trouble neurologique, des séquelles de chirurgie... Elle peut par exemple toucher certaines personnes paraplégiques en fauteuil.

URIMED® VISION

- Urimed® Vision est un étui pénien auto-adhésif 100 % en silicone, indiqué dans la prise en charge de l'incontinence urinaire masculine de l'adulte.
- Le dispositif est destiné à être relié à une poche de drainage.
- 3 versions disponibles.

Ref. HSBRAURIV1



URIMED® BAG

- Les poches Urimed® sont des poches de recueil des urines vidangeables, graduées, possédant une valve anti-reflux, une tubulure intégrée découpable à la longueur souhaitée, un bouchon de vidange, un voile velours coté peau (poches de jambe uniquement).
- Elles peuvent se fixer à la cuisse, au mollet, au lit ou au fauteuil du patient, par le biais d'accessoires comme un filet porte-poche ou des attaches auto-agrippantes.

Ref. HSBRAURIBP



DIVEEN®

- Diveen® est un dispositif intravaginal indiqué pour les femmes souffrant de fuites urinaires dues à une incontinence urinaire d'effort pure ou mixte.

Ref. HSBRADIVEE





Le repas



ASSIETTE INCLINÉE MANOY

- Assiette à fond incliné, idéale pour les personnes ne se servant que d'une seule main.
- Passe au lave-vaisselle (maxi 80°), mais pas au four à micro-ondes.
- Composition : plastique mélaminé.
- Diamètre 28 cm.

Ref. MVDRIMANOY



ASSIETTE AVEC REBORD ET VENTOUSE SCOPE

- Assiette avec rebord et ventouse permettant de la maintenir sur la table.
- Passe au four à micro-ondes et au lave-vaisselle, sauf la ventouse qui doit être lavée à l'eau chaude non bouillante.

Ref. MVDRISCOOP



COUTEAU FOURCHETTE NELSON

- Permet de manger facilement d'une seule main.

Ref. MVDRINELSO



COUVERTS GOODGRIP

- Passent au lave-vaisselle.
- Peuvent se tordre pour trouver l'angle adapté à l'utilisateur.
- Le lot de 5 couverts.

Ref. MVIDEGOODG



REBORD D'ASSIETTE

- En polyéthylène léger et flexible, ce rebord s'adapte sur n'importe quelle assiette plate.

Ref. MVPERREBOR



COUTEAU À PAIN REFLEX HOMECRAFT

- Poignée profilée et fermée, légère et facile à saisir.
- L'angle créé réduit les mouvements du poignet.
- Passe au lave-vaisselle.

Ref. MVPERCOUTE





Le repas

SERVIETTE LONGUE

- Revêtement en polycoton, pressions permettant de former une poche.
- Dimensions 58 x 38 cm.
- Lavable en machine.

Ref. MYPERSERVI



SETS ANTIDÉRAPANTS

- Permettent de sécuriser la vaisselle et les objets.
- 4 coloris au choix, 3 tailles disponibles.
- Garantie 3 ans.
- Lavage à la main.

Ref. MVIDESETAD



OUVRE BOCAL AUTOMATIQUE ONE TOUCH

- Permet d'ouvrir tous les bocaux sans efforts.
- Fonctionne avec piles.

Ref. MVIDEUBO2



CHAISE HAUTE

- Assise souple, confortable et facile à entretenir.
- Idéale pour préparer le repas sans fatigue.
- Hauteur réglable de 52 à 67 cm.

Ref. MVIDECHAIS



TASSE ERGONOMIQUE

- Anse très large.
- Matériau ultra résistant.
- Grande contenance (28 cl).
- Passe au lave-vaisselle et micro-ondes.
- Couvercle en option.

Ref. MVIDETASER



VERRE À DÉCOUPE NASALE

- Permet de boire en gardant la tête droite.
- Polypropylène alimentaire.
- Passe au lave-vaisselle et micro-ondes.

Ref. MVIDEVERRE





Les solutions nutritionnelles

LE CHOIX DE LA VARIÉTÉ ET DU PLAISIR POUR AMÉLIORER L'OBSERVANCE DU TRAITEMENT

Delical



Retrouvez la brochure **L'Essentiel pour les personnes souffrant de troubles nutritionnels** en téléchargement sur notre site Internet www.rehateam-orthoteam.fr.



CLASSIQUE

Sucrés



Lactées :

Vanille, Café, Nature, Caramel, Chocolat, Pêche-Abricot, Fruits Rouges, Fraise

Fruitées :

Raisin, Orange, Multi-Fruits, Pomme, Ananas



Crèmes Dessert La Floridine :

Vanille, Chocolat, Café, Praliné, Abricot, Fraise Pâtissière



Nutra'Cake :

Framboise, Pruneau, Chocolat

Variété & goût

Le Brassé :

Nature Sucré, Vanille, Fraise, Citron, Pêche, Cerise



Riz au lait :

Vanille note de caramel, Caramel pointe de sel



Nutra'Pote :

Pomme, Pomme-Fraise, Pomme-Abricot, Pomme-Banane

Salés

Potages :

Légumes du Soleil, Légumes Verts, Poireaux Pommes de terre, Potiron Patate Douce



Purées :

Carottes, Petits pois, Brocolis, Céleri - Pommes de terre



FABRIQUÉ EN FRANCE

SANS LACTOSE

Digestion facile



Crèmes Dessert :

Vanille, Chocolat, Café, Caramel, Abricot

Sans fibres : Vanille, Café, Chocolat, Pêche-Abricot

Avec fibres (6 g/200 ml) : Fraise, Caramel, Biscuit



SANS SUCRES

Apports glucidiques contrôlés



Crèmes Dessert :

Vanille, Café, Fraise, Cacao

Lactées : Vanille, Café, Fraise

Fruitées : Orange, Multi-fruits, Pomme



CONCENTRÉ

Efficacité accélérée



Boisson concentrée en protéines :

Vanille, Café, Fraise, Caramel, Noisette, Pêche-Abricot, Chocolat

Delical
Gelodiet

DYSPHAGIE

Eaux gélifiées



Sucrées : Grenadine, Pomme verte, Citron, Fraise, Raisin, Fruits du Verger

Édulcorées : Orange, Cola, Menthe, Thé Pêche

Épaississant



En boîte de 225g ou en sachets de 7g



Surveiller sa santé

PÈSE-PERSONNE DESIGN

- Pèse-personne avec un décor design et épuré et une structure ultra-plate.
- Verre trempé épaisseur 6 mm.
- Grand affichage 74 x 54 mm.
- Fonctionne avec piles.
- Poids maxi 150 kg.

Ref. MVIDEPPDESI



PÈSE-PERSONNE IMPÉDANCEMÈTRE

- Plateau moderne en verre arrondi et capteurs en inox.
- Gros chiffres, affichage du poids, de la graisse corporelle, eau corporelle, taux de muscle, calories requises et IMC.
- 10 mémoires utilisateurs, 5 niveaux d'activité.
- Ecran XL à rétro-éclairage bleu
- Portée 180 kg.

Ref. MVIDEPPIMP



AUTOTENSIO BRAS ADULTE M/L

- Détecteur d'arythmie, indicateur tricolore des risques OMS, 3 calculs de moyennes disponibles permettant le suivi de la moyenne des valeurs matinales.
- Entièrement automatique, 2 boutons.
- 2 x 60 mémoires horodatées.

Ref. MVSHTB445



AUTOTENSIO POIGNET

- Indicateurs des risques OMS, entièrement automatique.
- 2 boutons, écran à cristaux liquides, 120 mémoires horodatées.
- Rapide et silencieux.

Ref. MVSHTP340



OXYMÈTRE DE POULS

- Mesure la SpO2 et le rythme cardiaque avec précision.
- Ecran LED, alarmes seuil bas et haut programmables.
- 3 coloris au choix : vert, bleu ou noir.
- Fourni avec étui de transport.

Ref. MVIDEOXYP0



GLUCOMÈTRE

- Grand écran rétroéclairé, mesure en 6 secondes.
- Moyennes sur 1, 7, 14, 30, 60 et 90 jours.
- Mémoire 500 mesures.
- Connexion PC par prise USB.
- Garantie 2 ans.

Ref. MVIDEGLUCO



THERMOMÈTRE FRONTAL SANS CONTACT

- Mesure sûre et hygiénique.
- Indicateur lumineux de fièvre.
- Mémoire 30 dernières mesures.
- Température corporelle, ambiante et des surfaces (bain, biberon...).

Ref. MVDRIFLASH



PÉDALIER D'EXERCICE

- Permet de faire travailler les muscles des jambes ou des bras tout en restant assis confortablement.
- Niveau de résistance réglable.
- Afficheur 5 fonctions (compteur, durée, calories dépensées, cadence par minute, défilement des fonctions).
- Bande cale-pieds réglable sur 3 positions.

Ref. MVDRIPELAL



SQUEEZE EGG

- Œufs pour la rééducation et le renforcement musculaire de la main.
- Longueur 7 cm.
- Diamètre max 4,5 cm.

Ultra-souple (jaune) Ferme (bleu)

Ref. MVIDEEGGUS Ref. MVIDEEGGFB

Souple (rouge) Extra-ferme (noir)

Ref. MVIDEEGGSR Ref. MVIDEEGGFE

Medium (vert) Les 5 balles

Ref. MVIDEEGGMV Ref. MVIDEEGGL5



VÉLO D'APPARTEMENT MED 518

- Vélo polyvalent pour la rééducation des membres inférieurs et la réadaptation cardiaque.
- Usage régulier non intensif.
- Seuil d'enjambement bas.
- Freinage aéro-magnétique fluide et doux avec réglage manuel de la résistance de pédalage 8 positions.
- Résistance 130 kg.

Ref. MVIDEME518





L'autonomie

PINCE DE PRÉHENSION PICK-UP

- Mâchoire double avec caoutchouc antidérapant, montée sur une tête pivotante qui s'adapte à toutes les formes.
- Un aimant est fixé à la mâchoire.
- 28 cm.

Ref. MVDRIPICKU



LOUPE ÉCLAIRÉE

- Cordon de cou qui se range dans la poignée.
- Petite lentille grossissement x 4.
- Fonctionne avec piles.

Ref. MVPERLOUPE



SUPPORT DE LIVRE

- Équipé d'un porte-crayon et d'un marque-page, ce support est en fil métallique époxy.
- Hauteur : 25 cm
- Largeur : 30 cm
- Poids : 510 g

Ref. MVDRIPODOC



ENFILE BAS

- Poignées coulissantes et rotatives à 90°.
- S'adapte à tous les mollets.

Ref. MVPERDONNE



ENFILE BOUTON

- Permet de boutonner chemises, pantalons ou vestes sans effort, notamment pour les personnes arthritiques ou très faibles.
- Manche en caoutchouc antidérapant surdimensionné pour une meilleure préhension.
- Longueur 16 cm.

Ref. MVIDEENFBO



CHAUSSE-PIED

- Extra-long, 56 cm.
- Pour se chausser sans se baisser.

Ref. MVPERCHAUS



LACETS ÉLASTIQUES

Ces lacets permettent de lacer et d'attacher les chaussures à l'avance, puis de les enfiler facilement sans avoir à se baisser.

Ref. MVDRILACEL



BALAI ET PELLES LONGS MANCHES

- Cet ensemble est équipé d'un balai et d'une pelle à longs manches.
- Il vous évite de vous baisser pour ramasser les poussières.
- Très compact à fixer au mur.
- Longueur 90 cm.
- Poids 610 gr.

Ref. MVIDEBALPE



PILULIER POCLETTE

- Organiseur semainier contenant 7 boîtes transparentes de 4 compartiments.
- Dimensions 19 x 12 cm.

Ref. MVIDEPILEL



Retrouvez la brochure **L'Essentiel pour la personne âgée dépendante à domicile** en téléchargement sur notre site Internet www.rehateam-orthoteam.fr.





L'autonomie

PILULIER ÉLECTRONIQUE

- Pilulier journalier électronique très simple d'utilisation.
- 5 alarmes automatiques possibles.
- 4 compartiments-pilules.

Ref. MVIDEPILPO



COUPE-COMPRIMÉS

- Permet de casser les comprimés en 2 parties et de les stocker.

Ref. MVDRICOUPC



BROYEUR DE COMPRIMÉS

- Tourner simplement le gros écrou pour transformer en poudre les comprimés pouvant être également stockés dans un petit réceptacle.

Ref. MVDRIBRCOM



POUR LES TARIFS, NOUS CONSULTER

Téléassistance

Tranquileo : un service qui allie sécurité en cas d'urgence et confort au quotidien

1 - LA TÉLÉASSISTANCE CHEZ SOI

Téléassistance à domicile

- Un médaillon discret à porter sur un bracelet, autour du cou ou clipé à la ceinture.
- Totalement étanche, portée de 200 m. Décrochage du téléphone à distance simplement en appuyant sur le médaillon.
- Pile durée de vie 7 ans. Certifié "ISO 9001 : 2000".

3 options complémentaires :

- Détecteur autonome intelligent.
- Détecteur de fumée.
- Boîte à clés



2 - SORTIR EN TOUTE SÉCURITÉ

Montre connectée de téléassistance

- En cas de besoin, vous pouvez activer le bouton d'alerte, où que vous soyez. Ainsi vous serez mis en relation avec nos équipes d'assistance qui vous apporteront l'aide nécessaire. Grâce au micro intégré dans la montre, vous pouvez parler directement et simplement, comme au téléphone.
- Géolocalisable, détecteur de chute intégré, niveau ajustable du micro et du haut-parleur.
- Décroché automatique, autonomie 3 jours, 8 numéros enregistrables.



3 - UN ACCOMPAGNEMENT QUOTIDIEN

- Un besoin d'aide pour une prestation de ménage, de petit bricolage, de jardinage, d'assistance téléphonique ou internet ?
- Sur simple pression sur le médaillon, un chargé d'assistance évalue votre besoin et recherche un prestataire qualifié.





Les aides à la vision et à l'audition

HORLOGE CALENDRIER

- Affichage Heure et Minute, Jour, Date, Mois et Année.
- 8 langues disponibles.
- Réglage automatique de l'heure par le système européen DCF77.
- Fixation murale ou sur pied.
- Dimensions (en mm) : 280 x 190 x 27.

Ref. MVGEEHORCA



GRANDE HORLOGE SILENCIEUSE

- Simplicité et contraste élevé pour un plus grand confort de lecture.
- Protection incassable et mouvement silencieux.
- Diamètre 30 ou 40 cm.
- Fonctionne avec piles.

Ref. MVIDEGRHOR



CASQUE TV

- Casque TV, PC, Smartphone avec entrée optique.
- Réglage volume, tonalité et balance sur le casque.
- Se coupe automatiquement après une absence de signal de 4 minutes

Ref. MVGEECATV2



CASQUE TV DUO

- Casque TV amplifié en version DUO.
- Réception Stéréo.
- Ensemble des réglages facilement accessibles sur le casque.
- Mise en veille automatique (quand plus aucun signal en entrée sur la base).

Ref. MVGEEVDUO



TÉLÉPHONE LARGES TOUCHES

- Téléphone amplifié compatible appareil auditif.
- Réglage du volume de réception jusqu'à 30dB.
- Réglage de la tonalité de réception jusqu'à 10dB.
- 3 mémoires d'urgence, 9 mémoires directes.
- Grands caractères.

Ref. MVGEECL100



TÉLÉPHONE SANS FIL AMPLIFIÉ

- Compatible appareil auditif.
- Volumes réception, sonnerie et haut-parleur réglables.
- 10 touches à mémoire directe sur la base : photo, nom ou numéro.
- Répondeur.

Ref. MVGEEAMPLI



TELEPHONE MOBILE

- Téléphone portable à clapet 4G amplifié avec appareil photo.
- Compatible appareil auditif M4/T4.
- Grandes touches, clavier parlant, rétro-éclairage blanc, fort contraste.

Ref. MVGEECL870



SMARTPHONE 8100 PLUS + MONTRE CONNECTÉE DORO

- En duo ou séparément, 2 équipements très faciles à utiliser :
- Interface Doro simplifiée et guide "pas à pas" pour le téléphone.
 - Écrans adaptés aux déficiences visuelles, smartphone compatible appareils auditifs avec qualité sonore optimisée.
 - Touche assistance avec géolocalisation.
 - Montre avec horloge, alarme, notification Email/SMS, paramètres santé et suivi d'activité. Cadran personnalisable et bracelet interchangeable.
 - Smartphone livré avec étui portefeuille et socles chargeur pour chacun.

Ref. MVGSHD0810





Prendre soin de soi

CHAUFFE MATELAS

- Réchauffe le matelas avant le coucher.
- Tissu respirant.
- 3 niveaux de température avec système de sécurité BSS.
- Fonctionne sur secteur.
- Lavable en machine à 30°C.
- Deux modèles disponibles, pour lit simple ou double.

Ref. MVIDECHMAT



CHANCELIÈRE CHAUFFANTE MASSANTE

- 2 niveaux de massage et 2 niveaux de température.
- Fonctionne sur secteur.
- Peluche amovible lavable à la main.
- Dimensions : 32 x 26 x 26 cm.
- Garantie 3 ans.

Ref. MVIDECHANC



DIFFUSEUR HUILES ESSENTIELLES

- Diffuseur à pulvérisation microfine d'ultrason.
- Choix de lumière colorée LED.
- Silencieux.
- Capacité du réservoir 100 ml.
- Arrêt automatique lorsque le réservoir est vide.
- Branchement sur secteur.
- Dimensions : diam. 10 x haut. 21,5 cm.

Ref. MVIDEDIFFU



COUSSIN CHAUFFANT ÉLECTRIQUE

- Branché sur secteur, il diffuse une chaleur douce.
- Stimule la circulation sanguine et calme les douleurs musculaires.
- Version dos et nuque disponible.
- 6 niveaux de chauffe avec sécurité anti surchauffe.
- Puissance 100 W, longueur de fil 2,30 m.

Ref. MVIDECCHEL



COMPRESSE COLD HOT STRAP

- Compresse remplie d'un gel non toxique, avec un très bon rendement en froid (cryothérapie) et en chaud (thermothérapie).
- Refroidissement au congélateur et réchauffage au micro-ondes.
- Enveloppe lavable munie d'un strap pour la maintenir sur une articulation.
- Dimensions 30 x 18 cm.

Ref. MVIDECCOHO



BAIN DE PIEDS SPA

- 3 fonctions pour vous relaxer les pieds : massage par vibrations, massage bouillonnant et maintien de la température de l'eau.
- Protection anti-éclaboussures amovible, support de pieds pour massage suspendu.
- Pieds antidérapants.
- 60W.

Ref. MVIDEBPSA



COUSSIN CHAUFFANT TOUR DE COU

Coussin chauffant rempli de noyaux de cerise qui permet d'emmagasiner la chaleur rapidement et de la restituer longtemps. Revêtement microfibre ultra-doux.

Ref. MVIDETDCCH



LAMPE DE LUMINOTHÉRAPIE

- Permet d'équilibrer le manque de lumière en basse saison.
- Pad de format compact (24 x 16 cm).
- Technologie LED sans UV, intensité 10 000 lux.
- Pied et étui de rangement.
- Fonctionne sur secteur.

Ref. MVIDELAMPE



SET MANUCURE PÉDICURE

Ensemble complet composé d'un outil rotatif 2 vitesses et de 7 embouts de haute qualité feutre et saphir.

Boîte de rangement 21 x 17 cm.

Ref. MVIDESETMA





Les chaussures & chaussons



POUR LES TARIFS, NOUS CONSULTER

LES CHAUSSURES DE CONFORT

- Chaussures conçues pour le confort des pieds sensibles.
- Matériaux adaptés et extensibles.
- Découvrez la gamme complète pour homme et femme dans nos points d'accueil.



LES CHAUSSONS

Nous vous proposons également de nombreux modèles de chaussons homme et femme, classiques, chauds ou ouverts.





Les cannes

CANNES MÉTAL

C45 / C45 BIS

- Poignée anatomique droite ou gauche.
- Mât en aluminium, réglable par cliquet.
- Finition anodisée (C45) ou époxy couleur (C45 BIS).

Ref. [MOBHSMC450](#)
Ref. [MOBHSMC45B](#)



HMS - VILGO
fabricants de matériel médical



4 POP

- Poignée T «Maginot» bi-matière douce (5 couleurs).
- Mât en aluminium, réglable par cliquet.
- Finition époxy couleur assortie à la poignée.

BLEU-VERT : Ref. [MOBHMS4POV](#)
BRONZE : Ref. [MOBHMS4POB](#)
FUSHIA : Ref. [MOBHMS4POF](#)
NOIR : Ref. [MOBHMS4POM](#)
MENTHE : Ref. [MOBHMS4PON](#)



HMS - VILGO
fabricants de matériel médical



CANNE ANGLAISE

- Canne anglaise en aluminium réglable en hauteur.
- Haut de canne bi-matière douce (5 couleurs).
- Mât finition anodisée ou époxy assortie.
- Embout Optiflex.

Ref. [MOBHMSPLL](#)



HMS - VILGO
fabricants de matériel médical



Couleurs disponibles :



CANNE DE MARCHÉ DYNAMIQUE

- Embout stabilisateur sécurisant et pivotant à 360°.
- Pliante et réglable en hauteur de 77 à 95 cm.
- Poignée ergonomique en bi-matière souple.
- 4 Coloris disponibles.

Ref. [MOBIDEHURR](#)



CANNE TRIPODE

- Réglable en hauteur, grande stabilité.
- Poids maximum 130 kg.

Ref. [MOBVERCZOE](#)



CANNE TACTILE

- Canne tactile pliante en 4.
- Mât en aluminium finition époxy blanc.
- Poignée plastique avec dragonne.
- Livrée avec housse de rangement.

Ref. [MOBHMSVC10](#)

HMS - VILGO
fabricants de matériel médical



CANNE SIÈGE

- Pliante, 3 pieds.
- Réglable en hauteur.
- Hauteur siège de 46 à 54 cm.
- Poids maximum 113 kg.

Ref. [MOBDRIPAUS](#)

drive
DeVilbiss
HEALTHCARE



ACCESSOIRES POUR CANNES

DRAGONNE - Ref. [MOBINV0310](#)

EMBOUT ACCROCHE-CANNE - Ref. [MOBIDEFLIP](#)



PIED AUTO-STABLE POUR CANNE

- Procure de la stabilité à la canne pour qu'elle tienne debout.
- Réduit les impacts au niveau du bras et du poignet lors de la marche.
- Effet balancier pour relever la canne.
- Diamètre interne 19 mm.

Ref. [MOBIDEPIED](#)





Les cadres de marche et rollators

LE ROLLATOR

C'est un appareil de déambulation à roues qui peut être équipé :



D'UN SIÈGE



D'UN PANIER



D'ACCESSOIRES DE SÉCURITÉ



MINI

- Stable et sécurisant sans être encombrant.
- Se range à plat.
- Poids 2.60 kg
- Dim. : larg 52 x prof 58 x haut 81,5 / 91,5 cm.

Ref. [MOBIDEMINI](#)



USAGE INTÉRIEUR



FORIA

- Poignées intermédiaires pour faciliter la levée.
- Hauteur réglable de 790 à 920 mm.
- Pliable.

Ref. [MOBINVFORI](#)



USAGE INTÉRIEUR



CLASSIC ALUMINIUM

- Pliage à plat très pratique.
- Assise mousse confort.
- Coloris vert anglais nacré.
- Dimensions : larg. 54 x prof. 62 x haut 79 / 93 cm.
- Poids 3,2 kg.
- Assise : 40 x 20 cm.

Ref. [MOBIDECLMI](#)



USAGE INTÉRIEUR



AIR ON PLUS

- Léger : 3.5 kg.
- Siège et panier à provisions amovible.
- Dossier sécurisant.
- Kit de freinage par appui sur les roues arrière.
- Hauteur d'assise 53 cm.

Ref. [MOBIDEAIRO](#)



USAGE INTÉRIEUR



NEO INDOOR

- Encombrement réduit.
- Large barre de freinage ergonomique.
- Poignée réglable en hauteur sans outil.
- Large plateau et sac amovible.
- Poids 5.9 kg.

Ref. [MOBIDENEQI](#)



USAGE INTÉRIEUR



276

- Rollator avec appui antébrachial.
- Panier amovible, coussin mousse, plateau tiroir plexi.
- Freinage progressif et position parking.

Ref. [MOBVERR276](#)



USAGE EXTÉRIEUR





Les rollators

QUAVA

- Rollator 4 roues ultra léger et pliable.
- Facile à transporter.
- Frein multifonctions et grand panier.



USAGE
EXTÉRIEUR

Ref. MOBVERQUAV



PLIANT



GEMINO 30

- Design léger, utilisation simple et sûre.
- Hauteur réglable, poignées ajustables et assise large.
- 6 réflecteurs intégrés.
- Pliable.
- 6 coloris au choix et nombreux accessoires.



USAGE
EXTÉRIEUR

Ref. MOBSUNGE30



Existe aussi
en version carbone
ultraléger et ultra résistant
pour une vie active



BALADEO

- Polyvalent, chariot de course, siège et aide à la marche.
- Large sacoche.
- Poignée réglable en hauteur et équipée de freins.
- Dim. larg 50 x prof 55 x haut 82 / 92 cm.
- Poids 6 kg.



USAGE
EXTÉRIEUR

Ref. MOBIDEBALA



Pratique
pour faire
ses courses

MOKA

- Porte-canne de série, sangle dorsale, assise en toile et pochette souple.
- Système de freinage.
- Pliable.

Ref. MOBDRIMOKA



USAGE
EXTÉRIEUR

DELTA

- Rollator pliant 3 roues avec poignées de poussée et freins anatomiques.
- Hauteur réglable de 810 à 940 mm.
- Tous types de terrains.

Ref. MOBINVDELTA



USAGE
EXTÉRIEUR





Les fauteuils manuels

Les fauteuils de transfert

BOBBY

- Largeurs disponibles : 42 à 48 cm.
- Châssis pliant.
- Poids approx : 9,5 kg.
- Poids max. utilisateur : 115 kg.

Ref. **MOBVERBOBB**



STAN

- Largeurs disponibles : 40 à 51 cm.
- Largeur pliée : 32 cm.
- Poids approx : 10,2 kg.
- Poids max. utilisateur : 115 kg.

Ref. **MOBDRISTAN**



ACTION 3 NG TRANSIT

- Largeurs disponibles : 38 à 50,5 cm.
- Châssis pliant.
- Poids approx : 13,5 kg.
- Poids max. utilisateur : 125 kg.

Ref. **MOBIVA3TR**



Les fauteuils medium actifs



DISPONIBLES À LA LOCATION

SIXI QUATRO

- Largeurs et profondeurs évolutives de 40 à 50 cm.
- Châssis pliant.
- Poids : à partir de 18,5 kg.
- Poids max. utilisateur : 125 kg.

Ref. **MOBRUPSIXQ**



D 200

- Existe en version dossier inclinable à 30°.
- Largeurs disponibles : 38 à 52 cm.
- Châssis pliant.
- Poids : à partir de 16,8 kg.
- Poids max. utilisateur : 130 kg.

Ref. **MOBVERD200**



STYLE

- Largeurs disponibles : 38 à 52 cm.
- Châssis pliant.
- Poids : à partir de 13,5 kg.
- Poids max. utilisateur : 125 kg.

Ref. **MOBSUNSTYL**



STYLE X ULTRA

- Largeurs disponibles : 38 à 52 cm.
- Châssis pliant.
- Poids : à partir de 14,7kg.
- Poids max. utilisateur : 150 kg.

Ref. **MOBSUNSXUL**



V500 LIGHT

- Largeurs disponibles : 39 à 50 cm.
- Châssis pliant.
- Poids : à partir de 15,5 kg.
- Poids max. utilisateur : 130 kg.

Ref. **MOBVERV50L**



ECLIPS XXL

- Fauteuil pliant en aluminium à double croisillon.
- Roues arrières renforcées.
- Assise et dossier anatomiques.
- Sangle câble talons réglable.
- Palette monobloc rabattable.
- Protège-vêtements renforcés.
- Poids max. utilisateur : 200 kg.

Ref. **LGTVEREXXL**



GAMME XXL



Les fauteuils manuels et accessoires



ACTION 3 NG

- Largeurs disponibles : 38 à 50,5 cm.
- Largeur plié : 29,5 cm.
- Poids : à partir de 14,2 kg.
- Poids max. utilisateur : 125 kg.

Ref. MOBINVA3NG



Retrouvez la brochure **L'Essentiel pour la personne hémiplegique** en téléchargement sur notre site Internet www.rehateam-orthoteam.fr.

Les solutions pour personnes hémiplegiques

Levier pendulaire :

système permettant à l'utilisateur de se propulser avec un seul bras.



Double main courante

avec précision de conduite accrue.



CAPE DE PLUIE

- Nylon imperméable.
- Grande longueur sur l'avant.
- Capuche, fermeture éclair.
- Fentes sur l'arrière du vêtement.

Ref. MOBPERCAPE



GANTS DE PROTECTION

- En cuir, confortables et résistants.
- Paume rembourrée.
- Maille extensible face supérieure.
- Pouce entièrement recouvert.
- 4 tailles disponibles.

Ref. MOBPERGANT



PROTÈGE-RAYONS

- Protections en plastique qui s'adaptent sur la roue arrière du fauteuil roulant.
- Permettent d'éviter de se coincer les doigts entre les rayons de la roue.
- Excellent moyen d'ajouter une touche de personnalisation. Disponibles dans une variété de modèles, pour les enfants, les ados et les adultes !





Les fauteuils actifs pliants



POUR LES TARIFS, NOUS CONSULTER

QUICKIE NEON 2

- Largeurs disponibles : 30 à 50 cm.
- Châssis pliant.
- Poids : à partir de 11,5 kg.
- Poids max. utilisateur : 140 kg.

Ref. [MOBSUNNEON](#)



TRIGO

- Tubes triangulaires.
- Largeurs disponibles : 30 à 50 cm.
- Châssis pliant.
- Poids : à partir de 7 kg.
- Poids max. utilisateur : 130 kg.

Ref. [MOBVERTRIG](#)



MOTUS 2.0

- Largeurs disponibles : 35,5 à 55,5 cm.
- Châssis pliant.
- Poids : à partir de 13 kg.
- Poids max. utilisateur : 140 kg.

Ref. [MOBOBMOT20](#)



AVANTGARDE 4

- Largeurs disponibles : 32 à 52 cm.
- Châssis pliant.
- Poids : à partir de 8,7 kg.
- Poids max. utilisateur : 140 kg.

Ref. [MOBOBAVGD4](#)



HELIO C2

- Largeurs disponibles : 35,5 à 55,9 cm.
- Châssis pliant.
- Poids : à partir de 8,8 kg.
- Poids max. utilisateur : 159 kg.
- Châssis garanti à vie.

Ref. [MOBDPZHELI](#)



KÜSCHALL COMPACT 2.0

- Largeurs disponibles : 28 à 50 cm.
- Châssis pliant.
- Poids : à partir de 10,4 kg.
- Poids max. utilisateur : 130 kg.

Ref. [MOBINVCOMP](#)



VELOCE

- Largeurs disponibles : 36,6 à 50,8 cm.
- Châssis pliant.
- Poids : à partir de 8,8 kg.
- Poids max. utilisateur : 120 kg.
- Châssis garanti à vie.

Ref. [MOBDPZVELO](#)





Les fauteuils actifs rigides



POUR LES TARIFS, NOUS CONSULTER

KÜSCHALL K SERIES 2.0

- Largeurs disponibles : 32 à 50 cm.
- Cadre rigide.
- Poids : à partir de 7,8 kg.
- Poids max. utilisateur : 130 kg.

Ref. [MOBINVKSER](#)



QUICKIE KRYPTON R

- Largeurs disponibles : 32 à 46 cm.
- Cadre rigide en carbone.
- Poids : à partir de 6,2 kg.
- Poids max. utilisateur : 125 kg.

Ref. [MOBSUNKRYR](#)



SAGITTA

- Largeurs disponibles : 36 à 46 cm.
- Tout soudé.
- Poids : à partir de 9,5 kg.
- Poids max. utilisateur : 100 kg.

Ref. [MOBVERSAGI](#)



RGK TIGA

- Largeurs disponibles : 25 à 50 cm.
- Tout soudé.
- Poids : à partir de 6.5 kg.
- Poids max. utilisateur : 125 kg.

Ref. [MOBSUNTIGA](#)



APEX CARBONE

- Largeurs disponibles : 30,5 à 50,8 cm.
- Chassis réglable.
- Poids : à partir de 7,9 kg.
- Poids max. utilisateur : 120 kg
- Châssis garanti à vie.

Ref. [MOBDZAPEX](#)



Retrouvez la brochure
L'Essentiel pour le paraplégique
en téléchargement sur notre site
Internet
www.rehateam-orthoteam.fr.

TRACE S

- Fauteuil 3 roues avec coque carbone.
- Fabrication sur-mesure.

Ref. [MOBMOUTRAS](#)





Les fauteuils sport



Conseil reha team-ortho team

Vous pouvez vous renseigner au préalable auprès d'un club sportif afin de devenir licencié. Avant de vous équiper, le club sportif vous proposera de faire des essais de matériel. La prise en charge est assurée pour les personnes pratiquant une activité physique et/ou sportive occasionnelle ou régulière (y compris à titre de loisir).



RGK ALLSTAR G2

- Fauteuil multisport pour des performances maximales dès le premier entraînement, personnalisé aux dimensions du joueur.
- Châssis rigide en aluminium 7020.
- Centre de gravité fixe ou réglable.
- Largeurs disponibles : 25 à 50 cm.
- Poids : à partir de 11,2 kg.
- Poids max. utilisateur : 115 kg.

Ref. [MOBSUNALLS](#)



RGK ELITE

Fauteuil de sport soudé et fabriqué entièrement sur-mesure pour une adéquation parfaite à la morphologie du sportif et à ses besoins sur le terrain.

Ref. [MOBSUNRGKE](#)



QUICKIE SHARK RS

- Handbike de compétition avec cadre aérodynamique.
- Longueur du pédalier : de 155 à 175 mm.
- Dérailleur : 3 x 10 Shimano.
- Disponible en 30 coloris.

Ref. [MOBSUNSHAR](#)



Les motorisations pour fauteuils manuels

EMPULSE STREETJET

- Troisième roue électrique rapide à connecter simple à utiliser.
- Deux tailles de roue : 12" ou 16" pour le milieu urbain ou les terrains plus difficiles.
- Moteur électrique 400W avec contrôleur intégré.
- Vitesse max 6/10/15 km/h.
- Eclairage LED, nombreuses fonctions de série.

Ref. [MOBSUNEMPS](#)





Les motorisations pour fauteuils manuels

Les aides à la propulsion

ALBER E-FIX

- Dispositif de propulsion par moteur électrique pour fauteuil roulant manuel.
- Commande par joystick.
- Vitesse : jusqu'à 6 km/h (8 en option).
- Autonomie : 16 ou 20 km.
- Poids : environ 19 kg.

Ref. [MOBINVEFIX](#)



ALBER SMOOV ONE

- Dispositif de propulsion électrique puissant et efficace pour fauteuils roulants actifs. Permet d'augmenter la mobilité et la flexibilité de l'utilisateur.
- Facile à installer et compatible avec la plupart des fauteuils actifs rigides ou pliants.

Ref. [MOBINVSMOO](#)



YOMPER +

- Assistance électrique compatible avec les fauteuils roulants manuels rigides ou pliables.
- Modes intérieur et extérieur pour s'adapter à l'environnement en toute sécurité.
- Vitesse : jusqu'à 10 km/h.
- Autonomie : de 23 à 35 km.
- Poids 5,8 kg.
- Disponible en commande tierce personne.

Ref. [MOBACEYOMP](#)

acekare



ALBER E-PILOT

- Assistance électrique qui transforme le fauteuil en scooter rapidement.
- Vitesse : 10 km/h (20 en option).
- Autonomie : jusqu'à 50 km.

Ref. [MOBINVEPIL](#)



L'assistance électrique pour l'accompagnant

V-DRIVE

- Assistance à la propulsion électronique.
- Commande par joystick.
- Vitesse : Jusqu'à 6 km/h.
- Autonomie : jusqu'à 15 km.

Ref. [MOBVERVDRI](#)



ALBER VIAMOBIL V25

- Aide à la poussée et au freinage amovible pour tierce-personne.
- Moteur puissant.
- Autonomie : 20 km.
- Poids total : 13,5 kg.

Ref. [MOBINVIAM](#)



ALBER SCALAMOBIL S35

- Monte escalier permettant de franchir des marches jusqu'à 20 cm.
- S'adapte rapidement et sans outil sur la plupart des fauteuils roulants.

Ref. [MOBINVSCAL](#)





Le positionnement au fauteuil

Les coussins d'assise



Conseil reha team-ortho team

Il est recommandé d'associer un coussin du même matériau que celui du matelas, quand l'utilisateur a besoin des deux. Cet élément est très important dans l'évolution de sa pathologie. Le corps retrouvera les mêmes repères, les mêmes sensations.



1 COUSSINS JAY

Contribuent à la prévention anti-escarres, à la stabilité du bassin et à la bonne posture du corps. Peuvent se combiner à des éléments de positionnement, dans le but de respecter la morphologie du corps et d'optimiser la position assise.

Ref. [MOBSUNJAYC](#)



4 ALOVA

Coussin en mousse viscoélastique moulée. Pour utilisateurs de 30 à 200 kg. Galbes ischiatiques positionnés sur la face supéro postérieure et rotateur externe à l'avant. Décharge sacro-coccygienne.

Ref. [MOBASKALOV](#)



2 ISKIO VISCO

Surface en mousse viscoélastique 80 kg/m³ avec galbe anatomique. Insert en mousse polyuréthane viscoélastique forte portance. Avec décharge sacro-coccygienne. Hauteur 10,5 cm. Pour patient à risque d'escarres. Fourni avec une housse en maille 3D et une housse en Pharmatex.

Ref. [MOBPOISKVI](#)



5 POLYAIR

Cellules bi-compartiments, adaptation à la morphologie de l'utilisateur, diminution des pressions par optimisation de la surface de contact.

Ref. [MOBSYSPOLY](#)



3 KALLI VISCO

Surface en mousse viscoélastique 80 kg/m³ avec galbe anatomique. Pour patient à risque d'escarres, ne présentant pas de trouble de la statique posturale au fauteuil. Fourni avec deux housses en Pharmatex.

Ref. [MOBPOKALVI](#)



6 VISCOFLEX

Forme anatomique, mousse viscoélastique à mémoire de forme, pour un moulage précis et tout en douceur de la zone sacro-fessière et une stabilité accrue.

Ref. [MOBSYSVISC](#)



Les dossiers et accessoires



DOSSIERS JAY

Complémentaires aux coussins, ces dossiers de positionnement soulagent de manière importante les points d'appuis de la zone vertébrale, respectent la morphologie dorsale et augmentent le confort de l'utilisateur.

REF. [MOBSUNJAYD](#)



DOSSIERS MATRX

Large éventail de solutions disponibles avec des caractéristiques spécifiques, afin de répondre aux besoins de positionnement et de confort d'un grand nombre d'utilisateurs.

REF. [MOBINVMATD](#)



APPUIS-TÊTE MATRX ELAN

Trois types de coussins, deux types de housses, et une infinité de réglages.

REF. [MOBINVMATE](#)

NOMBREUX ACCESSOIRES

Cale-tronc fixe ou escamotable (différentes tailles de coussins disponibles), en position haute, basse ou intermédiaire, appui-tête, bavette...



> Demandez conseil à votre professionnel reha team - ortho team.



Les fauteuils électriques

Les fauteuils à dominante intérieure

QUICKIE Q300 M Mini

- Ultra-compact avec une base roues motrices centrales de seulement 52 cm de large.
- Assise multi-réglable.
- Autonomie : 36 km.
- Vitesse : 6 et 10 km/h.
- Poids max. utilisateur : 136 kg.

Ref. [MOBSUNQ3MM](#)



SMARTCHAIR EVO 2

- Pliable et confort aux multiples réglages.
- Largeur entre accoudoirs : 47 à 51 cm.
- Autonomie : jusqu'à 30 km.
- Poids : 29 kg.
- Poids max. utilisateur : 150 kg.

Ref. [MOBACESCVE](#)



NAVIX

- Roues motrices avants également disponibles à l'arrière.
- Largeur d'assise : 40 à 50 cm.
- Autonomie : 20 km.
- Poids : 78 kg.
- Poids max. utilisateur : 130 kg.

Ref. [MOBVERNAVI](#)



STRETTO TBFLEX

- Base roulante 6 roues ultra-compacte, disponible également en version «full power», toutes fonctions électriques.
- Largeur d'assise : 38 à 50,8 cm.
- Vitesse : jusqu'à 10 km/h.
- Poids : à partir de 85 kg.
- Poids max. utilisateur : 136 kg.

Ref. [MOBPMSTRTB](#)



QUICKIE Q400 M SEDEO LITE

- Largeur d'assise : 38.5 à 51 cm.
- Autonomie : 40 km (batteries 80 Ah).
- Vitesse : 6/8/10 km/h.
- Poids : 157 kg.
- Poids max. utilisateur : 136 kg.

Ref. [MOBSUNQ400](#)



JUVO B5/B6

- Châssis compact (B5) ou châssis standard (B6) entièrement suspendu.
- Largeur d'assise : 34 à 56 cm.
- Vitesse : 6/10 km/h.
- Poids : 107 kg.
- Poids max. utilisateur : 160 kg.

Ref. [MOBOBJUB56](#)



ESPRIT ACTION

- Fauteuil électrique AA1 pliant et multi configurable.
- Largeur d'assise : 30.5 à 60,5 cm.
- Autonomie : 15 km.
- Vitesse : 6 ou 8 km/h.
- Poids : 45 kg.
- Poids max. utilisateur : 125 kg.

Ref. [MOBINVEA21](#)



conseil reha team - ortho team

Chez reha team - ortho team, nous sommes très attachés à la qualité de nos prestations et mettons tout en oeuvre pour vous satisfaire. C'est pourquoi nous vous proposons de tester rehaclif, notre programme d'assistance et de maintenance pour votre fauteuil roulant.



Vous disposez d'une prise en charge immédiate, de qualité constante tout au long de l'année, réalisée par des techniciens spécialisés dans leurs propres ateliers.



Les fauteuils électriques

Les fauteuils à dominante extérieure

TURIOS

- Fauteuil ultra-compact et entièrement configurable.
- Largeur d'assise : 58 à 64 cm.
- Autonomie : jusqu'à 39 km.
- Vitesse : 6 ou 10 km/h.
- Poids : 105,8 kg.
- Poids max. utilisateur : 130 kg.

Ref. [MOBVERTURI](#)



Q6 EDGE

- Ses 6 roues le rendent performant et facile à conduire en intérieur comme en extérieur.
- Fonctionnalités TB4 en option.
- Largeur d'assise : 30,5 - 55,9 cm.
- Vitesse maximum : jusqu'à 10 km/h.
- Poids base roulante : 63 kg.
- Poids max. utilisateur : 136 kg.

Ref. [MOBPMQ6ED3](#)



FOREST 3 ADVANCE

- Palonnier avant permettant le franchissement d'obstacles.
- Largeur d'assise : 40 à 50 cm.
- Vitesse maximum : 6/10 km/h.
- Autonomie : 50 km.
- Poids : 139 kg.
- Poids max. utilisateur : 130 kg.

Ref. [MOBVERFORE](#)



Existe aussi en version XXL, poids max 250 kg

QUICKIE Q700 M SEDEO PRO ADVANCED

- Base motrice 6 roues offrant une excellente manœuvrabilité en intérieur et des performances en extérieur.
- Largeur d'assise : 38 à 56 cm.
- Autonomie : jusqu'à 40 km.
- Vitesse : 6/8/10 km/h.
- Poids max. utilisateur : 160 kg.

Ref. [MOBSUNQ7SP](#)



4 FRONT 2

- Stabilité et souplesse pour ce fauteuil qui révolutionne la traction.
- Largeur d'assise : 30,5 à 61 cm.
- Vitesse maximum : jusqu'à 10 km/h.
- Poids : 107,8 kg.
- Poids max. utilisateur : 136 kg.

Ref. [MOBPM4FRT2](#)



MAGIC 360

- Fauteuil compact et polyvalent, conçu pour aller partout où vous avez envie : ville, campagne, montagne...
- Largeur d'assise : 40,5 à 56 cm.
- Vitesse : jusqu'à 10 km/h.
- Poids : à partir de 140 kg.
- Poids max. utilisateur : 160 kg.

Ref. [MOBSUNMAG3](#)





Les fauteuils électriques

AVIVA

- Design, technologie et performance. Quatre configurations de fauteuils au sein de la même famille.
- Largeur d'assise : 30,5 à 60 cm.
- Vitesse maximum : 6/10/12,5 km/h.
- Autonomie : jusqu'à 47 km.
- Poids : 105 à 185,2 kg.
- Poids max. utilisateur : 160 kg.

Ref. [MOBINVAIV](#)



TDX SP2

- Fauteuil 6 roues à hauteur d'assise abaissée.
- Largeur d'assise : 38 à 61 cm.
- Vitesse maximum : 6,8/10 km/h.
- Autonomie : 31 km.
- Poids : jusqu'à 154 kg.
- Poids max. utilisateur : 180/150/136 kg selon modèle.

Ref. [MOBINVTDXS](#)



> Pensez à assurer votre fauteuil électrique, renseignez-vous auprès de votre professionnel reha team - ortho team.

Les fauteuils tout-terrain

EXTREME X8

- 4 moteurs indépendants à couple élevé, châssis avant articulé.
- Largeur d'assise : 30,5 à 61 cm.
- Vitesse maximum : 10 km/h.
- Poids : 168 kg.
- Poids max. utilisateur : 182 kg.

Ref. [MOBSUNEXX8](#)



FRONTIER V4

- Dossier confort, fonction lift et bascule d'assise.
- Largeur d'assise : 30,5 à 61 cm.
- Vitesse maximum : 10 km/h.
- Poids : 168 kg.
- Poids max. utilisateur : 182 kg.

Ref. [MOBSUNFRON](#)



Les fauteuils verticalisateurs



Les bénéfices de la verticalisation :

Une verticalisation régulière aide à la prévention des complications liées à la position assise prolongée. Se verticaliser réduit les risques d'escarres et favorise le bien-être psychosocial. La verticalisation améliore la capacité et l'amplitude de mouvement, réduit le risque de contractures, favorise la fonction des organes vitaux et la santé des os.

TIMIX SU

- Fauteuil électrique à traction avant avec fonction verticalisation.
- 2 motorisations possibles.
- Poids max. utilisateur : 130 kg.

Ref. [MOBVERTIMI](#)



QUICKIE Q700-UP M SEDEO PRO ADVANCED UP

- Base motrice ultra-maniable et système d'assise Sedeo Pro Advanced Up conçue pour répondre aux besoins cliniques des utilisateurs.
- Largeur d'assise : 40 à 50 cm.
- Vitesse maximum : 6,8/10 km/h.
- Autonomie : jusqu'à 40 km.
- Poids : jusqu'à 154 kg.
- Poids max. utilisateur : 120 kg.

Ref. [MOBSUNQ700](#)





Les adaptations spéciales



JOYSTICKS SPÉCIAUX

Joysticks adaptés aux patients dont l'amplitude de mouvements et/ou la force sont limitées.



COMMANDE OCCIPITALE

Pour utilisateur avec des capacités motrices limitées et une faible amplitude de mouvements de la tête.



POUR LES TARIFS, NOUS CONSULTER

COMMANDE AU MENTON

- Encombrement réduit du joystick.
- Disponible avec escamotage manuel ou électrique, vers la gauche comme vers la droite.




COMMANDE AU SOUFFLE

Commande spéciale pour fauteuil roulant électrique conçue pour les utilisateurs sans mobilité des membres supérieurs et inférieurs et avec peu de contrôle de la tête, mais qui peuvent néanmoins effectuer des mouvements latéraux avec la tête tout en ayant un faible contrôle de leur souffle.



RAMPES

Pour les transferts en fauteuils et les déplacements quotidiens, vous pouvez utiliser des rampes télescopiques ou des kits de rampes ajustables en hauteur et en longueur.





Les fauteuils de confort, à pousser et les coquilles

REA CLEMATIS PRO

- Conçu pour améliorer le confort et l'ergonomie pour l'utilisateur et la tierce-personne.
- Bascule d'assise : de 0 à 25°.
- Inclinaison du dossier dynamique : de 0 à 30°.

Ref. [MOBINVCLEP](#)



INOVYS II-EVO

- Fauteuil de confort avec dossier préformé avec galbe réglable.
- Bascule d'assise : de 0 à 21°.
- Inclinaison du dossier dynamique : de 0 à 54°.

Ref. [MOBVERINEV](#)



ACTION 3 NG RC COMFORT

- Fauteuil roulant manuel 6 roues, pliant par croisillon en aluminium et disposant d'une inclinaison d'assise mécanique de 25°.
- Accès facile aux mains courantes.
- Faible rayon de giration.

Ref. [MOBINVA3RC](#)



WEELY DYSTONIQUE

- Fauteuil roulant manuel, avec inclinaison d'assise, optimisé pour la dystonie.
- Bascule d'assise : de 0 à 25°.
- Inclinaison du dossier dynamique : de 85 à 120°.

Ref. [MOBRUPWEDY](#)



ELYSEE II MANUEL

- Pour un usage intérieur et extérieur.
- Couettes moelleuses, amovibles, remplaçables et lavables à 30°.
- Double palette repose-pieds rabattable.
- Assise Visco, harnais, oreiller cervical de série.
- Disponible en 15 tailles, 3 revêtements et 7 coloris.
- Poids max 130 kg.

Ref. [MOBINNELYS](#)



LIBERTY E II

- Fauteuil à pousser inclinable à usage intérieur exclusif.
- Couettes moelleuses, amovibles, remplaçables et lavables à 30°.
- 5 largeurs d'assise, 3 revêtements et 7 coloris disponibles.
- Poids max 130 kg.

Ref. [MOBINNLIBE](#)



INNOV'SA





Les tricycles

2217E

- Tricycle électrique au fonctionnement simple (bouton ON/OFF sur le bloc batterie et commande manuelle pour réglage de l'assistance).
- Bouton BOOSTER pour l'aide au démarrage.
- Bloc batterie situé à l'arrière ; l'assistance électrique est effectuée sur la roue avant.

Ref. MOBVER2217E



2219VINTAGE

- Tricycle look rétro avec guidon réglable en hauteur et en inclinaison. Freins V-Brake à l'avant et à disque à l'arrière.
- Poids : 27,8 kg.
- Poids max. utilisateur : 125 kg.
- Malle de transport en option.

Ref. MOBVERVINT



2219E

- Le tricycle au look rétro est également disponible en version électrique, pour plus de simplicité. Il vous permettra d'aller plus loin, plus facilement, et plus vite.
- Fonctionnement très simple.

Ref. MOBVEREVIN



Le tricycle, une alternative plus légère.

Destinés à un usage urbain ou en balade, la nouvelle génération de tricycles sélectionnée par les professionnels reha team - ortho team vous procurera de nombreux avantages :

- > Maintien du corps sécurisé,
- > Rééducation assurée,
- > Possibilité de se rendre facilement partout où vous le souhaitez.



TONICROSS CITY

- Tricycle de rééducation avec cadre surbaissé.
- 3 couleurs de cadre au choix.
- Châssis garanti 5 ans.
- Poids : 23 kg.
- Poids max. utilisateur : 110 kg.

Ref. MOBRUPTOCI



TONICROSS PLUS

- Tricycle de rééducation pliable et entièrement configurable, conçu pour vous apporter la solution du transport et du rangement.
- Tailles adulte T4 et T4XL surbaissées, avec un passage de jambes à 18 cm du sol.
- Poids max. utilisateur : 95 kg.

Ref. MOBRUPTOPL





Les scooters



> Pensez à assurer votre scooter électrique, renseignez-vous auprès de votre professionnel reha team - ortho team.

ZERO TURN 8

- La stabilité d'un 4 roues avec la manoeuvrabilité d'un 3 roues.
- Vitesse maximum : 6,4 km/h.
- Poids max. utilisateur : 147 kg.

Ref. MOBPRIJATU8



ONE

- Scooter 4 roues pour courts déplacements en intérieur comme en extérieur.
- Vitesse maximum 8 km/h.
- Poids max. utilisateur : 136 kg.

Ref. MOBVERSONE



CARPO 2 SE

- Scooter sénior d'extérieur pratique pour les grands rouleurs.
- Vitesse maximum : 10/15 km/h
- Poids max. utilisateur : 150 kg.

Ref. MOBVERC2SE



S425

- Scooter polyvalent combinant un éclairage avant et arrière LED à un châssis suspendu efficace.
- Vitesse maximum : 10 ou 12 km/h.
- Poids max. utilisateur : 150 kg.

Ref. MOBSUNS425



ERIS

- Scooter intérieur/extérieur idéal pour les petites distances. Clignotants et éclairage LED.
- Siège et panier réglables.
- Vitesse maximum 6/10 km/h.
- Poids max. utilisateur : 140 kg.





Autour du lit



LIT MÉDICALISÉ KALIN

Lit ajustable en hauteur de 30 à 76 cm pour faciliter la sortie de lit mais permettre les soins.

Télécommande sécurisée avec verrouillage sélectif.

Plicature des genoux pour permettre la position assise.

Répond aux exigences de la norme NF EN 50637 : 2017.

Ref. [BGWINKALIN](#)

WIN CARE

FABRIQUÉ
EN FRANCE



DISPONIBLE À LA LOCATION

LIT MÉDICALISÉ NORDBED KID

Adapté aux enfants de 3 à 12 ans ou aux utilisateurs de taille allant de 75 à 154 cm. Trois longueurs disponibles avec barrières au choix de type accordéon, abaissables ou fixes.

Plan de couchage 3 fonctions électriques.

- Système de verrouillage des portes.
- Télécommande discrète et facile à utiliser avec verrouillage.
- Réglable en hauteur.

Répond aux exigences de la norme NF EN 50637 : 2017.

Ref. [BGINVNBKID](#)



DISPONIBLE À LA LOCATION

Idéal avec le lit Kalin

MATELAS PRÉVENTIF

Matelas en mousse viscoélastique pour enfant à risque moyen à élevé d'escarre, alité plus de 12 heures par jour.

Dimensions : 170 x 82 x 14 cm.


Base en mousse HR offrant un confort de couchage avec immersion dans la mousse, permettant de réduire les pressions de surface.

Conçu pour les enfants de 15 à 70 kg. Housse soudée traitée aux ions Argent.

Ref. [BGWINALOJ](#)

WIN CARE

FABRIQUÉ
EN FRANCE



ALÈSES DE LIT

Utiles à la maison et en voyage. Protection contre les tâches lors du change, pour le lit ou lors des soins du bébé après le bain. Douces et respectueuses de la peau de bébé.

Ref. [BGTZMALESE](#)





La toilette



SIÈGE DE BAIN OTTER

Support postural optimisé pour la toilette de l'enfant. Garniture en maille nylon amovible et lavable en machine. Réglages ultra rapides.

Disponible en 3 tailles. Livré avec appui-tête et sangles de maintien. Support élévateur en option.

Ref. BGDRIOTTER



BRANCARD DE BAIN ROLL ATHEO

Brancard sur-bain pliant conçu pour enfants et adolescents. Se pose sur le bain ou roule jusqu'à la pièce d'eau. Il se plie et se range sans aucun outil, il s'adapte à toutes les situations. Disponible avec embase roulante.

Ref. BGAGESBATH



Choisissez votre univers dessiné

FAUTEUIL DE DOUCHE SEAHORSE PLUS

Position relax jusqu'à 40° grâce à des vérins à gaz. Taille évolutive par remplacement du capitonnage intérieur. Plot d'abduction intérieure. Repose-pieds escamotable. Plot d'abduction souple. Repose-bras réglables en hauteur. Existe en 3 tailles, pour un poids maximum autorisé de 152 kg.

Ref. BGIDSEAHO



SUPPORT DE TOILETTES

Plastique intégral haute résistance. Plot d'abduction anti-projections et harnais de maintien. Disponible en trois tailles. Résistance 50 kg.

Ref. BGIDESUPPT



TABLE À LANGER ALU THÉO

Table à langer et chariot de transfert pour faciliter la toilette de votre enfant. Grâce à ses 3 pans distincts, vous pourrez moduler sa longueur : 88 cm avec 2 pans rabattus, 132 cm ou 176 cm avec 1 ou 2 pans dépliés.

Poids maxi 100 kg.

Ref. BGAGEALUTH



CHANGES POUR ENFANTS SENI KIDS

Les changes complets Seni Kids sont une solution idéale pour les enfants touchés par des fuites urinaires. Trop grands pour porter les couches-bébé, ils ont toujours besoin d'une protection sûre et discrète.

Ref. BGTZMSKIDS



PANTS POUR ENFANTS HAPPY

Pants respirables et déchirables sur le côté pour une mise en place et un retrait facilités. C'est aussi une solution qui aide l'enfant à gagner en autonomie au quotidien. Taille 5 : 11-18 kg.

Ref. BGTZMPANBB





Le repas



ASSIETTE SCOPE

Assiette avec rebord et ventouse permettant de la maintenir sur la table. Elle peut passer au four à micro-ondes et au lave-vaisselle, sauf la ventouse qui doit être lavée à l'eau chaude non bouillante. Diamètre intérieur 20 cm.

Ref. BGRISCOOP



COUVERTS INCURVÉS EASY EASTERS

Couverts en plastique incurvés pour favoriser l'alimentation. Set composé d'une fourchette et d'une cuillère. Légers, faciles à saisir, couleurs variables.

Ref. BGPERCOUVC



VERRE À POIGNÉES CARING

Base large et stable. 2 grandes poignées profilées et inclinées. Couvre-cle avec bec. Lavable au lave-vaisselle.

Ref. BGPERCARIN



CHAISE HAUTE ÉVOLUTIVE

Permet d'installer l'enfant en toute sécurité. 14 positions différentes.

Dossier avec garde-fou en bois et lanière. Structure en hêtre massif. Dimensions 47 x 54 x 81 cm.

Poids 6 kg.

Poids maximum supporté 140 kg.

Ref. BGIDEDANCH



BAVOIRS JETABLES

Dotés de plusieurs attaches et d'une poche spéciale qui protège les vêtements de votre enfant contre les tâches.

La boîte de 10.

Ref. BGENBAVOJ





L'éveil et la stimulation sensorielle

TAPIS D'ACTIVITÉS SENSORIEL LECKEY EARLY ACTIVITY

Programme de rééducation pour le développement et l'activité précoce de l'enfant de la naissance à 48 mois. En mettant l'accent sur l'apprentissage par le jeu et la prévention des problèmes posturaux et cognitifs, il offre un soutien complet à la formation, à l'exploration et au développement des jeunes enfants.

Ref. BGSUNLETAP



RECONNAISSANCE TACTILE

Jeu consistant à reconnaître les mêmes structures tactiles avec le pied et la main. Livré avec un sac et un bandeau.

Ref. BGIDERECOT



CUBE D'ACTIVITÉS MOTRICES

Pour développer ou conserver des aptitudes de motricité fine.

Laçages, boucles, pressions. Matériaux doux au toucher. Dimensions 18 x 18 x 18 cm.

Ref. BGIDECUBEA



VOITURE JETTMOBILE TUMBLE FORMS2®

Jeu de motricité permettant à l'enfant de s'amuser tout en développant les muscles de ses membres supérieurs. Encourage la coordination des muscles du cou, des épaules et des bras. Aide également à développer les sens.

- Roues dissimulées par des pare-chocs.
- Matière synthétique souple pour enfants.
- Disponible en deux tailles : enfant et adolescent.

Ref. BGPJETTMM



BALLON D'EXERCICES THERABAND®

Ballon gonflable en vinyle utilisé pour l'entraînement de l'équilibre et la musculation de l'enfant. Disponibles en quatre tailles.

Ref. BGPERBALLO



CASQUE AUDIO POUR ENFANT

Protection des oreilles de l'enfant grâce au volume atténué. Matériaux robustes adaptés aux enfants. Compatible avec la plupart des téléphones portables et produits Audio.

Ref. BGEEKIWIB





Les aides à la marche

ROLLATOR GEMINO 30 S

Design léger, facile à manipuler.
Équipé d'un siège et d'un panier.
Déflecteurs latéraux.
Réflecteurs intégrés tous côtés.
Pliage optimisé.
Entièrement personnalisable.

Ref. [BGSUNGEMIS](#)



LES CANNES ENFANT

Cannes réglables en hauteur. Finition époxy couleur.
Canne anglaise : appui-bras réglable en hauteur.
Canne tripode poignée Maginot noire.

Ref. [BGHMSCANNE](#)



DISPOSITIF DE MOBILITÉ VERTICALE LECKEY MYWAY

Conception totalement ouverte avec système unique de harnais-corset pour le tronc et support pour les épaules, fournissant la stabilité nécessaire pour aider au contrôle de la tête et aux mouvements des membres supérieurs. Les enfants gardent ainsi les mains libres pour jouer et explorer.

Ref. [BGSUNMYWAY](#)



DÉAMBULATEUR POSTÉRIEUR KAYE WALKER

2 roues avant et 2 patins arrière.
Permet un apprentissage de la marche en favorisant une extension et un alignement des jambes et du tronc. Les patins arrière renforcent le sentiment de sécurité de l'utilisateur.
Nombreuses options (roues pivotantes, roues extérieures, stabilisateurs latéraux, appui bras).

Ref. [BGRUPWALKE](#)



DÉAMBULATEUR ÉVOLUTIF NURMI NEO

Positionnement derrière l'enfant.
Permet d'avancer seul en ayant un champ d'action ouvert.
S'adapte au rythme de l'enfant via la barre de maintien réglable en hauteur.
Nombreux accessoires.

Ref. [BGOBNURMIN](#)



APPAREIL MODULAIRE DE VERTICALISATION YOUPI

Conçu pour faciliter la marche en position verticale. Grande souplesse d'utilisation.
Équipé en série de tablette transparente, assise culotte (5 tailles), appui-dos et appui thoracique réglables, blocage des roues directionnelles arrière, butoirs de protection.

Ref. [BGRUPYOUPI](#)





L'assise et le positionnement

SYSTÈME D'ASSISE LECKEY PAL

Chaise polyvalente pour tout milieu, scolaire, domicile, centre de rééducation. Robuste et facile à utiliser, conçue pour les enfants de 1 à 12 ans ayant des besoins posturaux légers à modérés. Favorise une posture correcte aidant l'enfant à prolonger sa capacité d'attention et faciliter ainsi ses apprentissages.

Ref. BGSUNLEPAL




SYSTÈME D'ASSISE LECKEY MYGO

Conçu pour répondre à des besoins cliniques modérés. Système composé d'un siège et d'un châssis petites ou grandes roues avec une multitude d'options de positionnement.

Système unique d'accompagnement de déformations posturales de "hanches en coup de vent": jusqu'à 10°. Favorise l'alignement fémoral et la stabilité du bassin.

Contrôle du tronc garanti, repose-pieds multi-réglables, sandales, accompagnement des ischio jambier.

Ref. BGSUNLMYGO



SIÈGE DE MAINTIEN SEAT2GO

Siège adapté aux enfants ayant besoin d'un maintien du tronc à table, en voyage, à l'école au sol pour jouer et dans toutes les situations de la vie quotidienne.

Peut également s'insérer dans une poussette classique.

Base coque plastique.

Existe en 2 tailles.

Ref. BGDRISEAT2



SYSTÈME DE POSITIONNEMENT TUMBLEFORMS2

Alternative au fauteuil roulant ou au verticalisateur. Matériau souple, doux et non collant, sans coutures.

Mousse haute densité à mémoire de forme.

Inclinaison à 90° entre l'assise et le dossier.

Siège et cale vendus séparément.

Ref. BGPERTUMBL



MATELAS DE POSITIONNEMENT CARWAVE

Maintient et cale l'enfant en position allongée grâce aux différents plots munis de Velcro. Composition :

1 matelas, 2 petits coussins cylindriques, 1 petit coussin demi-lune, 1 coussin d'abduction,

1 drap housse et 1 sac de transport.

Microbilles de polystyrène.

Ref. BGPOMATEPO



MODULE DE SELLE HIPPOLIB®

Aide le cavalier en situation de handicap à fonctionner à cheval comme le ferait un cavalier valide.

Système d'ajustement avant et arrière, trois modèles de dossiers. Réglable en profondeur et en hauteur pour un bon maintien. Un réglage de sécurité permet au cavalier de se libérer facilement.

Coussin Hippogel et rênes Hippodrive disponibles en option.

Ref. BGMOUTHIPPO





Les fauteuils roulants



POUR LES TARIFS, NOUS CONSULTER



PROTÈGE-RAYONS

Pensez aux protège-rayons au look moderne pour personnaliser le fauteuil de votre enfant.



ZIPPIE YOUNGSTER 3

Largeurs disponibles : 22 à 40 cm.
Châssis pliant.

Poids : à partir de 8,5 kg.
Poids maxi : 85 kg.

Ref. [BGSUNYOUGS](#)



ECLIPS X2 30° KIDS

Système d'inclinaison de dossier par crémaillères.

Largeurs disponibles : 32 à 36 cm.
Poids : 15,3 kg.
Poids maxi : 60 kg.

Ref. [BGVERECL2K](#)



ACTION 3 JUNIOR ÉVOLUTIF

Largeurs disponibles : 20,5 à 38 cm.
Châssis pliant.

Poids : 15 kg.
Poids maxi : 80 kg.

Ref. [BGINVA3JUN](#)



FOREST KID

Fauteuil électrique mixte, idéal en intérieur et extérieur. Franchissement d'obstacles facilité. Large choix d'assises et options. Vitesse 6 km/h. Poids maxi utilisateur : 130 kg.

Ref. [BGVERFORES](#)



ZIPPIE Q300 M MINI KIDS

Base motrice ultra-étroite de seulement 520 mm et petit diamètre de giration de 1120 mm. Fauteuil polyvalent avec moteurs puissants 4 pôles (option) pour les aventuriers en pleine croissance.

Roues toutes équipées de suspensions pour une conduite souple, intuitive et facile.

Ref. [BGSUNQ300K](#)



SKIPPY

Dimensions compactes et assise adaptée à la morphologie de l'enfant. Peut être doté d'une électronique évolutive et de commandes spéciales.

Permet aux enfants de se mouvoir ludiquement et d'appréhender l'espace qui les entoure. Démontable et pliant, il se range dans un coffre de voiture, même petit.

Ref. [BGOBSKIPPY](#)





La promenade : les tricycles

TRICYCLE PLIABLE TONICROSS PLUS

Tricycle de rééducation pliable conçu pour vous apporter la solution du transport et du rangement.

Entièrement configurable. 3 tailles enfant disponibles.

Ref. [BGRUPTONIC](#)



TRICYCLE 2202

Pour les tout-petits. Klaxon ludique, panier arrière.

Guidon réglable en hauteur et en inclinaison.

Selle réglable. Frein position parking.

Pignon fixe. À partir de 3 ans.

Ref. [BGVERAQSAP](#)



TRICYCLE 2215

Look branché et panier arrière.

Guidon réglable en hauteur et en inclinaison.

Selle réglable.

Frein V-Brake à l'avant avec position parking.

Pignon fixe. À partir de 8 ans.

Ref. [BGVERHASPO](#)



TRICYCLE 2217 FREEDOM

Look attractif et design épuré. Guidon réglable en hauteur et en inclinaison.

Châssis bas. Frein V-Brake à l'avant avec position parking.

Freins à disque à l'arrière en option. Grand panier métallique.

À partir de 14 ans.

Ref. [BGVERFREED](#)



TONICROSS CITY JUNIOR

Tricycle de rééducation avec cadre surbaissé extrêmement maniable, résistant et confortable.

Hauteur d'entrejambes de 55 à 80 cm.

Ref. [BGRUPTOCTJ](#)





La promenade

Les poussettes



Retrouvez la brochure **L'Essentiel pour l'enfant en situation de handicap et son entourage** en téléchargement sur notre site Internet www.rehateam-orthoteam.fr.

POUSSETTE CANNE ÉCO BUGGY

Châssis en aluminium, ultra-légère.
Peut supporter une charge maximale de 50 kg.
Elle convient également pour de plus grands enfants.
Toile d'assise et de dossier renforcée, suspension des quatre roues de direction jumelées.
Dossier inclinable.

Ref. [BGOBECOBUG](#)



POUSSETTE ERGONOMIQUE SWIFTY

Conçue à partir des idées de parents qui utilisent ces poussettes au quotidien et connaissent les besoins de leurs enfants.

Grâce à son poids réduit et aux roues orientables, elle est particulièrement maniable.
Pliage rapide. Coussins respirants, entretien facile, nombreux accessoires.

Existe en 2 tailles.

Ref. [BGRUPSWIFT](#)



POUSSETTE ÉVOLUTIVE ROLLY POP

Grandes amplitudes de réglages pour s'adapter à la croissance de l'enfant.
Équipée de série d'éléments de positionnement.
Châssis compact et pliable avec frein central, assise réversible.

Ref. [BGRUPROLLY](#)



RUPIANI





La promenade

Les poussettes

POUSSETTE ÉVOLUTIVE KIMBA

Poussette évolutive en largeur et en profondeur d'assise. Existe en 2 tailles. Bascule d'assise jusqu'à 35°. Châssis léger et pliant en aluminium. Siège évolutif. Existe en 2 tailles et 3 couleurs. Poids maxi utilisateur de 35 kg (T1) ou 40 kg (T2).

Ref. [BGOBKIMBAN](#)



POUSSETTE ÉVOLUTIVE JAZZ EASYS ADVANTAGE

Suspension grand confort. Les aspérités du sol sont absorbées par les ressorts d'arrêt sur le châssis. Châssis léger en aluminium, pliage et rangement aisés. Installation facile et rapide du siège.

Toile avec un coussin moelleux, thermoactif, séchage rapide.

Ref. [BGRUPJAZZE](#)



RUPIANI



Les sièges auto

SIÈGE AUTO RECARO SPORT HERO

Siège-auto baquet pour enfants de 9 à 36 kg (Groupe I-III). Appui-tête réglable en hauteur. Matériaux absorbant les chocs, protection latérale renforcée. Harnais de positionnement 5 points avec coussinet. Housse à démontage facile lavables en machine à 30°C.

Ref. [BGRUPRSPHO](#)



RUPIANI

SIÈGE AUTO JUNIOR RECARO MONZA NOVA REHA

Pour enfants d'environ 15 à 50 kg. Appui-tête réglable en hauteur, coussinets adaptables, haut-parleurs intégrés pour lecteur de MP3. Housse amovibles et lavables en machine à 30°. Embase pivotante en option.

Ref. [BGRUPRNOVA](#)



SIÈGE AUTO MODULAIRE HERCULES PRIME

Siège de positionnement modulaire adapté au transport en véhicule. Testé selon la norme de crache test ECE44/04 pour un poids allant jusqu'à 80kg.

Solution pour les enfants, les jeunes et les adultes souffrant de handicaps physiques et neurologiques afin qu'ils soient toujours en sécurité dans la voiture, lorsque les sièges auto de réadaptation sont devenus trop petits.

Ref. [BGRUPHERCU](#)



RUPIANI





Les accessoires de confort et de bien-être



COUSSIN DE MATERNITÉ

Utilisation pré et post maternité en permettant les maintiens posturaux durant des exercices de préparation à l'accouchement, le repos de la maman et lors des allaitements.

Intérieur en perles microbilles.

Ref. [FMASKCOUSS](#)

WIN CARE



COUSSIN BOUÉE

Préconisé pour les suites d'une épisiotomie. En mousse viscoélastique, recouvert d'une housse imperméable amovible en Tencel. 7 coloris.

Ref. [FMPOCOUSBO](#)

WIN CARE



NID DOUILLET

Pour l'allaitement des bébés de 0 à 5 mois, pendant le repos et la sieste.

Perles microbilles et enveloppe textile imper-respirante. Poids maximum 30 kg.

Ref. [FMASKNIDOU](#)

WIN CARE



SOULÈVE JAMBES

Soulage les jambes lourdes et réduit les points de pression. Mousse H.R., housse imperméable et amovible en Tencel.

Forme portefeuille. 7 coloris.

Ref. [MVPOSOUJAM](#)

WIN CARE



BALLON

Disponible en plusieurs tailles, conçu pour la préparation à l'accouchement et la rééducation périnéale. Système ABS (anti-éclatement).

Ref. [FMPERBALLO](#)



SONDE PÉRINÉALE

Spécialement adaptée pour la rééducation périnéale.

Demandez conseil à votre professionnel reha team - ortho team.

Ref. [FMSPERPERI](#)





L'allaitement

PROTECTIONS POST ACCOUCHEMENT

Idéal pour la période post-accouchement. Protections plus grandes et plus absorbantes que les serviettes hygiéniques traditionnelles. Insert en cellulose revêtu d'un non tissé délicat pour une grande absorption et un confort optimisé.

Ref. [FMSENPROPA](#)



CULOTTES EN FILET

Douces, élastiques et délicates. Utilisation pendant la période post-accouchement. Tailles M/L et XL. Réutilisables et lavables à 60° C (env. 25 lavages). La boîte de 2.

Ref. [FMSENCULFI](#)



LES TIRE-LAITS

Disponibles à la location sur prescription médicale, ils sont particulièrement indiqués dans les cas suivants :

- Raisons médicales : les engorgements, mastites, crevasses, mamelons ombiliqués, allaitements algiques, prématurité ou pathologies néonatales.
- Mise en route / Entretien de la lactation.
- Arrêt momentané de l'allaitement le temps d'un traitement incompatible avec l'allaitement.
- Création de réserves de lait maternel en cas d'absence temporaire de la maman.
- Reprise du travail.
- Remise en route de la lactation.

TIRE LAIT MINIKIT PRO

Tire-lait électrique compact et nomade pour concilier allaitement et vie active.

9 niveaux de réglage, tend à reproduire la physiologie de la tétée avec une phase de stimulation et une phase d'expression.

Ref. [FMDTFIRLA](#)



PACKS DE REFROIDISSEMENT FISIO@COOL

Ils permettent de conserver le lait maternel à basse température en situation de transport. Conçus pour envelopper le biberon de lait maternel préalablement stocké au réfrigérateur.

Ref. [FMDTFFCOOL](#)



COUSSINETS D'ALLAITEMENT FISIO@PAD

Absorbent les écoulements de lait, évitent les tâches sur les habits et gardent la peau au sec. Usage unique.

Ref. [FMDTFFIPAD](#)



kitett

CRÈME LANOLINE FISIO@LAN

Contient de la lanoline de qualité médicale 100% naturelle.

Apporte confort et protection de la peau sèche des mamans, des enfants et des bébés. En période d'allaitement, s'applique sur le mamelon après chaque tétée ou après utilisation d'un tire-lait. Sans additif, ni conservateur, ni parfum. Innocuité optimale pour la maman et le bébé.

Ref. [FMDTFFILAN](#)





Les soins de bébé

LINGETTES

Le paquet de lingettes enrichies à l'allantoïne et à la vitamine E.

Ref. [FMSENLING1](#)



Le paquet de lingettes Sensitive.

Ref. [FMSENLING](#)



PRODUITS DE SOINS ET DE TOILETTE HAPPY

Sans parfum, sans colorant, sans savon, vegan.

Gel lavant corps et cheveux,

Ref [FMTZMGLCEC](#).

Emulsion de bain,

Ref [FMTZMEMBAI](#).

Lait corporel,

Ref [FMTZMLAITC](#).

Crème contre l'érythème fessier,

Ref [FMTZMCREME](#).



COUCHES

Gamme complète de couches pour bébé, respirantes, sans chlore et sans latex.

Tailles 0 à 6.



TAILLES
TOUT-PETITS
BÉBÉS !



Demandez les tailles prématurés à votre professionnel.

THERMOMÈTRE ÉLECTRONIQUE TEMPO 10 FLEX

Thermomètre électronique à embout souple. Ultra rapide, mesure la température rectale en 10 secondes. Arrêt automatique. Convient aux enfants.

Ref. [FMPSPETHERE](#)



THERMOMÈTRE INFRAROUGE MULTIFONCTIONS TEMPO EASY

Permet de prendre la mesure corporelle, de l'eau et de l'air ambiant. 32 mémoires, écran rétro-éclairé, alarme sonore.



Ref. [FMPSPETHERI](#)



PÈSE-BÉBÉ KERN MBC

Pèse-bébé électronique 15 kg - Classe III médicale. Grande surface de pesée ergonomique et amovible. Fonction Hold pour les bébés agités.

Ref. [FMGSHPKERN](#)



DISPONIBLE À LA LOCATION



ORTHOPÉDIE ORTHÈSE

Votre professionnel **reha team - ortho team** est également **technicien orthopédiste-orthésiste**, ou dispose d'un orthopédiste-orthésiste au sein de sa structure.

Sur prescription médicale, l'orthopédiste-orthésiste conçoit ou choisit, puis adapte et délivre des orthèses fabriquées sur mesure ou de série, adaptées à chaque cas.

Diplômé, agréé et reconnu "professionnel de santé" en tant qu'auxiliaire médical, il est un maillon essentiel entre le médecin prescripteur et vous patient, qui attendez la bonne adaptation de votre orthèse, une meilleure observance et un résultat fonctionnel optimal.

Conformément au décret du 23 février 2007 paru au Journal Officiel, les orthopédistes-orthésistes appliquent toutes les obligations et recommandations stipulées dans ces textes législatifs. Cette spécialité nécessite des connaissances éclectiques.

L'orthopédiste-orthésiste est compétent pour des appareillages aussi différents que ceintures, bandages, colliers, prothèses mammaires, compression médicale, orthèses élastiques de série, appareils divers de correction, orthèses sur mesure... dans les matériaux les plus variés. Alliant parfaitement tradition et technologie, l'orthopédiste travaille aussi avec informatique. Il maîtrise les techniques de fabrication et de pose, les réglages et le suivi pour vous assurer un traitement efficace.

Ses compétences théoriques liées à l'anatomie, la pathologie et la psychosociologie s'associent à ses connaissances pratiques qui sont :

- L'examen et l'analyse.
- La conception, la réalisation et l'application des appareillages, le suivi du patient.





Le membre supérieur

Main, doigt et poignet



Les orthèses de main sont classées en deux catégories :

- l'orthèse statique dont l'objectif consiste à mettre la main au repos tout en l'immobilisant. Elle permet aussi de prévenir, corriger ou diriger une déformation en l'immobilisant ou en exerçant une restriction d'amplitude.
- l'orthèse dynamique qui permet de récupérer, suppléer ou remplacer une fonction manquante ou déficiente.

ORTHÈSE DE STABILISATION DU POUCE

RhizoLoc®

Indications :

- Post-opératoires.
- Rhizarthrose.
- Etats inflammatoires dégénératifs.
- Post-traumatiques.
- Pouce du skieur.

Stabilise le pouce, soulage les douleurs et favorise la guérison. Reprise précoce de l'entraînement.

Ref. **PABAURHLOC**



ATTELLE D'IMMOBILISATION POIGNET-DOIGT

Digi Immo

Indications :

- Traumatologie des doigts (entorses, luxations, ruptures des ligaments...)
 - Immobilisation post-opératoire/post-traumatique.
- Baleine rigide conformable à positionner soit en position palmaire ou dorsale. Modèle bilatéral.

Ref. **PATHUDIGIM**



ORTHÈSE DE STABILISATION DU POIGNET

ManuTrain®

Indications :

- Arthrose
 - Ténosynovite
 - Traitement post-traumatique
- Favorise la réhabilitation grâce à la sangle qui exerce une décharge et au massage à différentes pressions du tricot Train. Degré de stabilisation réglables. Liberté de mouvement des doigts et zone sans couture au pouce.

Ref. **ORBAUMATRA**



ORTHÈSE STATIQUE POIGNET POUCE

Manugib® De Quervain

Indications :

- Ténosynovite de De Quervain.
 - Lésion due à une surutilisation du poignet / pouce.
 - Pouce du skieur.
 - Autres lésions des tissus mous.
- Pelote de confort qui comble l'arche palmaire. Éclisse latérale de maintien de la colonne du pouce. Pattes d'adaptation.

Ref. **PAGIBMGDQU**



ORTHÈSE D'IMMOBILISATION POIGNET / POUCE

ManuLoc® Rhizo

Indications :

- Blessures combinées de l'articulation du poignet et du pouce.
- États postopératoires.
- Arthrose ou états inflammatoires.

Stabilise le pouce et le poignet avec immobilisation complète si nécessaire.

Ref. **ORBAUMALOR**



ORTHÈSE DE REPOS MAIN-POIGNET

Manugib® Canal Carpien

Indications :

- Syndrome du canal carpien.
- Séquelles traumatiques et pathologiques dégénératives du poignet.

Angulation poignet/main réglable entre + 20° et - 20°, mise au repos et antalgie. Palette et extension amovibles et adaptables au niveau des doigts et pour la mise au repos des muscles intrinsèques. Coussin antiglisse.

Ref. **ORGIBMAGCC**



ORTHÈSE SEMI DYNAMIQUE MAIN-POIGNET/DOIGTS

Manu-Hit Digits

Indications :

- Paralysies diverses de la main suite à un A.V.C. ou autres pathologies.
- Maladie de Dupuytren.
- Polyarthrite rhumatoïde.
- Immobilisation de certaines fractures.
- Après ablation d'un plâtre.

Permet d'immobiliser partiellement les articulations interphalangiennes, radio-carpiennes et métacarpophalangiennes.

Ref. **ORNEUMHDIG**



ORTHÈSE DE MAIN SUR MESURE

Orthèse élaborée pour stabiliser une entorse du poignet. Elle est conçue en Orfit color or métal.


Ref. **ORLLOOSMM3**

ORTHÈSE DE MAIN SUR MESURE

Orthèse fabriquée pour une patiente suite à une fracture du cinquième métacarpien de la main gauche.

Elle est en Orfit Color gris métal.

Ref. **ORLLOOSMM1**



Élaborées sur mesure pour le plus grand confort du patient





Le membre supérieur

Coude, bras, épaule

BRACELET ÉPICONDYLIEN

EpiPoint®

Indications :

- Épicondylite.

Une pelote avec cinq points de pression stimule le point d'attache douloureux du tendon au niveau de la face interne ou externe du coude.

Soulagement immédiat et perceptible. Agit de manière ciblée sur l'origine de la douleur. Pression réglable de manière personnalisée.

Ref. ORBAUEPIPT



Les orthèses élastiques de maintien et de compression réduisent la douleur. Elles permettent la poursuite des activités. Les attelles d'immobilisation du coude ou de l'épaule sont prescrites pour des indications d'origines sévères.



COUDIÈRE

Epicomed

Indications :

- Épicondylite huméro-radiale ou ulnaire.
- Épanchements articulaires et œdèmes.
- Irritations.
- Arthrose et arthrite.

Tricotage compressif anatomique, décharge sur l'épicondyle et l'épitrachée avec effet de massage.

Ref. ORMEDEPICO



ATTELLE DE COUDE ARTICULÉE

Ranger

Indications :

- Immobilisation du coude et du poignet dans des amplitudes articulaires déterminées.
- Chirurgie ligamentaire du coude.
- Fractures.

Coques semi-rigides pour le réglage et une meilleure contention. Contrôle de l'amplitude. Bilatérale.

Ref. ORDJORANGE
DONJOY®



ORTHÈSE D'IMMOBILISATION D'ÉPAULE

ImmoClassic

Indications :

- Traumatismes ou états inflammatoires de l'épaule et/ou du coude.
 - Fractures.
 - Luxation de l'épaule.
 - Immobilisation post-opératoire.
 - Prévention de la subluxation ou luxation de l'épaule
 - Soutien du bras paralytique.
- Mousse de protection assurant un confort optimal.

Ref. ORTHUIMCLA



ORTHÈSE ACTIVE DE STABILISATION DE L'ARTICULATION DE L'ÉPAULE

OmoTrain®

Indications :

- Arthrose.
- États irritatifs postopératoires.
- Traitement post-traumatique.
- Co-aptation de la tête humérale en cas d'instabilité articulaire.
- Stabilisation du bras neurologique.

Grand impact sur les douleurs. Guidage sûr de l'articulation lors des mouvements. Les sangles laissent la région thoracique libre.

Ref. ORBAUOMOTR



SANGLE CLAVICULAIRE D'IMMOBILISATION (JUNIOR)

Ligaflex®

Indications :

- Traitement de fractures de la clavicule.
- Ancrage dorsal en mousse pour un confort total. Fermeture par boucle. Système auto-agrippant.

Ref. ORTHULIGFL





Le rachis cervical

Le collier cervical est une orthèse destinée à :

- Limiter plus ou moins fortement l'amplitude des mouvements de rotation et/ou de flexion de la colonne cervicale,
- Diminuer la charge portée par la colonne cervicale.

Ces orthèses sont généralement fabriquées en série, mais elles peuvent être fabriquées sur mesure.



COLLIER CERVICAL - C1

Ortel C1 classic

Indications :

- Torticolis. • Arthrose cervicale.
- Syndrome cervical.
- Syndrome de la tête tombante.
- Coup du lapin léger/entorse légère.
- Usage post-opératoire.
- Rééducation après le port d'un collier cervical rigide.

Maintien léger, mousse de soutien souple.

Housse de confort amovible et lavable.

Réglage précis par auto agrippant.

Ref. [ORTHUORTC1](#)



COLLIER CERVICAL - C1 JUNIOR

Ortel C1 classic Junior

Indications :

- Torticolis. • Arthrose cervicale.
- Syndrome cervical.
- Syndrome de la tête tombante.
- Coup du lapin léger/entorse légère.
- Usage post-opératoire.
- Rééducation après le port d'un collier cervical rigide.

Maintien léger, mousse de soutien souple.

Housse de confort amovible et lavable.

Réglage précis par auto agrippant.

Ref. [PATHUORC1J](#)



COLLIER CERVICAL - C2

Ortel C2 Plus

Indications :

- Torticolis et arthrose cervicale.
- Syndrome cervical.
- Syndrome de la tête tombante.
- Coup du lapin léger/entorse légère.
- Névralgie cervicobrachiale.
- Rééducation après le port d'un collier cervical rigide.

Structure interne de soutien semi-rigide. Mousse de soutien compacte de forme anatomique et housse amovible et lavable. Réglage précis par auto agrippant.

Ref. [ORTHUORTC2](#)

GIBAUD
TISSEURS DE SOIN



COLLIER CERVICAL - C3

Collier C3

Indications :

- Traumatisme cervical (coup du lapin, etc.).
- Névralgie cervico-brachiale.
- Entorse cervicale de gravité à modérée.

Immobilisation plus stricte des vertèbres cervicales.

Réglable en hauteur.

Plaques perforées pour une meilleure ventilation.

Ref. [ORDJOCOC3](#)

DONJOY



Le sein

Postopératoire



Après une opération du sein, le port d'une prothèse mammaire externe permet de retrouver une silhouette naturelle et une réelle qualité de vie, soit dans l'attente d'une reconstruction ou comme solution définitive. Pour une totale sécurité, lingerie et maillots de bain sont adaptés.

Vous êtes unique et une solution individuelle vous sera proposée. Votre orthopédiste-orthésiste vous accueille dans un espace dédié, dans une totale discrétion.

PROTHÈSE TEMPORAIRE

Silima® Fiberfill Triangulaire

Prothèses légères et non irritantes pour la peau. Solution postopératoire, utilisée après l'opération, pendant la phase de cicatrisation et la radiothérapie. Adaptée jusqu'aux 2 mois suivant l'opération. Douce et non irritante, adaptée aux cicatrices sensibles, légère et ajustable pour retrouver la symétrie avec l'autre sein.

Ref. [PATHUSIFIB](#)





Le sein

SOUTIEN-GORGE POSTOPÉRATOIRE

Indications : Post-chirurgie.
Larges bretelles ajustables doublées avec fermetures auto-agrippantes. Forme anatomique, tissu extensible. Ajustement optimal et compression ciblée en forme d'anneau hors zone du bonnet.

Fermeture sur le devant.

Ref. PAAMOLEYLA

amoena



MANCHON ANTIGLISSE SUR MESURE

Indications :
Suites de chirurgie du sein, lymphœdème et pathologies vasculaires.
Coton d'Égypte, élasthanne et polyamide. Sans couture. Fibres bactériostatiques et anti-odeur. Disponible en plusieurs formats et finitions.

Ref. PMRADMQOTO

RADIANTE



Les prothèses mammaires externes

PROTHÈSES ET COMPLÉMENTS MAMMAIRES AJUSTABLES

Balance Adapt Air

La chambre à air intégrée et le silicone particulièrement léger rendent la prothèse ou le complément très souple. Volume ajusté indépendamment et facilement.

Parfait pour les femmes avec un tissu cicatriciel irrégulier, ayant des fluctuations de poids ou présentant un gonflement dû à un lymphœdème.

Ref. PAAMOBALAD

amoena



PROTHÈSES MAMMAIRES TOTALES OU PARTIELLES

Les prothèses mammaires et compléments de compensation hypoallergéniques sont très semblables à la poitrine naturelle en termes de poids et de souplesse pour une légèreté exceptionnelle. Pli de mouvement naturel (Flex-Gap) ou dos structuré. Port confortable, agréable en toute sécurité.

Ref. PAANIGLOBA



PROTHÈSE SPÉCIFIQUE NATATION

Active Ocean

Prothèse mammaire spécifique pour le sport, et plus particulièrement la natation. Structure cannelée brevetée, spécialement développée pour la compensation légère, permettant à l'eau de s'évacuer plus rapidement et d'assurer une température corporelle idéale.

Jusqu'à 25 % plus légère qu'une prothèse pleine comparable en silicone.

Ref. PAANIACOCE



LES ACCESSOIRES INDISPENSABLES

Indispensables pour se sentir bien, les memelons adhérents et le nettoyant sont des accessoires utilisables sur les prothèses et compléments mammaires, faciles à mettre en place et à utiliser. Le nettoyant est sans PEG ou dérivés, sans colorant et sans paraben.

amoena




Vêtements, lingerie et maillots de bains adaptés

SOUTIEN-GORGE ADAPTÉ

Gamme complète de lingerie adaptée au quotidien ou aux activités sportives, alliant coupe parfaite, confort optimal, look tendance et féminin.


Ref. PAANISTGAD



MAILLOT DE BAIN ADAPTÉ

Demandez également à voir la collection de maillots de bains adaptés au port de prothèse. Bikinis, tankinis, il y en a pour tous les goûts !

Ref. PAANIMAILL



TOP ADAPTÉ

Top avec poches intégrées conçu pour favoriser le drainage lymphatique. Effet galbant léger, soulage les épaules. Idéal pour les activités physiques ou pour la nuit.

Ref. PMAMOCURAL
amoena





Le rachis

Les ceintures médicochirurgicales sont classées en plusieurs catégories :

- Les ceintures de soutien lombaire C.S.L. (à visée essentiellement antalgique),
- Les ceintures de maintien lombaire C.M.L. (rachis à pathologie modérée),
- Les corsets d'immobilisation vertébrale - C.I.V. (rachis à pathologie grave. Leur port est en principe temporaire ou discontinu).



CEINTURE DE SOUTIEN LOMBAIRE DE SÉRIE

LordoLoc®

Indications :

- Syndrome lombaire (chronique)
 - Dégénération/insuffisance musculaire de la colonne.
- Stabilise les vertèbres lombaires. Soutien en cas de douleur persistante et de légère faiblesse musculaire. Grande liberté de mouvement, discrète sous les vêtements.

Ref. [ORBAULORDO](#)



ORTHÈSE D'HYPEREXTENSION (CIMHR)

SofTec® Dorso

Indications :

- Fractures (Jusque TH8)
 - Tumeurs (métastases)
 - Spondylodèse
 - Ostéoporose
- Stabilisation fiable en cas de fractures et de glissement grave des vertèbres. Redresse puissamment les vertèbres lombaires et thoraciques. Limite les mouvements de rotation néfastes dans le haut du corps.

Ref. [ORBAUSOFDO](#)



CORSET - 3 POINTS (CIMHR)

Corset P35-100

Indications :

- Fractures vertébrales traumatiques
- Ostéoporose
- Ostéomalacie
- Ostéolyse

Maintien de la colonne vertébrale en hyperextension, en limitant les mouvements antéropostérieurs et latéraux. Cadre en aluminium anodisé. Rembourré. Pelote sternale amovible pour un meilleur ajustage.

Ref. [ORMEDCOP35](#)



ORTHÈSE MULTIFONCTIONNELLE (CIVS)

Spinova® Immo Plus

Indications :

- Spondylolyse / spondylolisthèse, degrés II et III.
- Syndrome facettaire.
- Spondylite.
- Spondylarthrose.
- Fractures.
- Tumeurs.
- Dégénérescence grave.
- Forte insuffisance musculaire de la colonne.
- Dissectomie.
- Ostéochondrose.

Ajustement de la force appliquée sur la colonne vertébrale par une sangle de traction. Fermeture abdominale avec bord souple pour un grand confort, même en position assise.

Ref. [ORBAUSPIPL](#)



Les ceintures sur mesure



CEINTURE DE MAINTIEN LOMBAIRE SUR MESURE (CML)

Indications :

Maintien lombaire.
Lombalgies d'intensité moyenne.
Dispositif sur mesure.

Ref. [PACFMCML01](#)



CEINTURE DE MAINTIEN LOMBAIRE RENFORCÉ SUR MESURE (CMLR)

Indications :

- Laxité ligamentaire.
- Lombalgies de forte intensité.
- Entorses ligamentaires.
- Suite opératoire après chirurgie lourde (hernie discale).

Ref. [ORCFMCLLR1](#)



CORSET D'IMMOBILISATION VERTÉBRALE SUR MESURE (CIVA, CIVB et CIVC)

Indications :

Immobilisation vertébrale.

Ref. [PACFMCIVA1](#)



CORSET D'IMMOBILISATION VERTÉBRALE SUR MESURE (CIVB2)

Indications :

Immobilisation vertébrale renforcée pour femmes ou hommes.
• Lombalgies de forte intensité. • Lésions vertébrales.

Ref. [PACFMCIVB2](#)





L'abdomen et la hanche

Les ceintures abdominales

CEINTURE MÉDICALE DE MATERNITÉ À RAPPEL POSTURAL

Indications :

- Douleurs ligamentaires pelviennes et/ou lombaires liées à la grossesse.
 - Douleurs sacro-iliaques et/ou symphysaires.
- Bandeau de soutien abdominal épousant parfaitement le corps. Matériaux naturels (fibres de bambou).

Ref. [PATHUMATER](#)



CEINTURE DE SOUTIEN ABDOMINAL DE SÉRIE POUR STOMIES (C.S.A.)

Indications :

- Suite de stomie.
- Tulle fort élastique avec plastron indémaillable. Découpe facile d'un orifice pour stomie, sans obligation de le border. Protection des cicatrices grâce à un coussin cicatriciel.

Ref. [ORTHUSTOMX](#)



Les ceintures sur mesure



CEINTURE DE MAINTIEN ABDOMINAL SUR MESURE (C.M.A.)

Indications :

- Maintien abdominal.
 - Événtrations réductibles.
- Fabrication sur mesure.

Ref. [PACFMCMAO](#)



CEINTURE DE MAINTIEN ABDOMINAL LOMBAIRE SUR MESURE (C.M.A.L.)

Indications :

- Maintien abdomino-lombaire.
- Lombalgies associées à une événtration ou ptose abdominale.

Ref. [PACFMCMAL](#)



Les orthèses inguinales et crurales

BANDAGE HERNIAIRE SIMPLE

Indications :

- Hernie inguinale.
- Pelotes amovibles et repositionnables en silicone.

Ref. [ORTHUORTBH](#)



BANDAGE HERNIAIRE FORT

Indications :

- Hernie inguinale unilatérale ou bilatérale réductible.
- Boucles métalliques. Usage permanent.

Ref. [PAGIBBAHER](#)

GIBAUD
TISSUS DE SOIN



Coussins et harnais d'abduction

COUSSIN D'ABDUCTION DE HANCHES

Indications :

- Instabilité de hanches.
 - Dysplasie.
 - Luxation de hanches.
- Coussin avec abduction réglable par barrettes à glissières.

Ref. [ORNEUMIGNO](#)



HARNAIS DE MISE EN ABDUCTION DE PAVLIK

Indications :

- Instabilité de hanches.
 - Dysplasie. Luxation de hanches.
- Deux étriers réglables, ceinture thoracique capitonnée, bretelles réglables avec boucles de sécurité. Ouverture et fermeture rapides.

Ref. [ORNEUHPAVK](#)



APPAREIL DE FLEXION DES HANCHES DE TÜBINGEN

Indications :

- Dysplasie de la hanche sans instabilité.
 - Hanches de type IIa, IIb, IIc stables selon la technique de Graf.
- Positionne les articulations de la hanche dans la position accroupie, avec une flexion supérieure à 90° et une abduction modérée de 30° à 45°.

Ref. [OROBUTUBING](#)





Le membre inférieur

Genou

GENOUILÈRE STABILISATRICE

GenuTrain®

Indications :

- États inflammatoires.
- Sensation d'instabilité.

Apaisement de la douleur ciblée.

Maintien sûr de l'articulation du genou grâce à l'activation musculaire.

Mise en place et retrait faciles.

Ref. [PABAUGENUT](#)



ATTELLE FÉMORO-PATELLAIRE

Reaction

Indications :

- Arthrose fémoro-patellaire modérée, associée ou non à une gonarthrose bi-compartimentale débutante.
- Chondromalacie.
- Maladie d'Osgood-Schlatter.
- Tendinopathie des tendons quadriceps et rotulien.

Idéal pour la pratique sportive ou usages au quotidien.

Ref. [ORDJOREACT](#)



ORTHÈSE FONCTIONNELLE DE STABILISATION DU GENOU

SecuTec® Genu

Indications :

- Instabilités ligamentaires après LCA/LCP.
- Post-intervention chirurgicale, instabilités complexes.
- Traumatismes des ligaments latéraux, suture ou greffe de ménisque.
- Fracture de la rotule.

Stabilise et soulage le genou. Peut limiter en douceur la flexion et l'étirement ou immobiliser le genou.

Ref. [ORBAUSETCG](#)



ATTELLE D'IMMOBILISATION

Indications :

- Lésions traumatiques du genou.
- Immobilisation d'urgence.
- Immobilisation pré/post-opératoire.

Sangle de pré-positionnement.

Attelle 3 pans réglable en largeur. 4 sangles hémicirculaires. Disponible en 0 ou 20°.

Ref. [PAGIBATIMM](#)



ATTELLE ARTICULÉE POST-OPÉATOIRE

X-Act ROM Genou

Indications :

- Protection après chirurgie.
- Chirurgie ligamentaire ou touchant l'appareil extenseur.
- Réparation méniscale.

Articulations en aluminium. Protection haute précision et contrôle de l'amplitude de mouvement par incréments de 10°. Extension de -10° à 90°, flexion de -10° à 120°, verrouillage rapide à 0°, 15° et 30°.

Ref. [PAENOXACTR](#)



ORTHÈSE DE GENOU LIGAMENTAIRE

Stabimed® pro

Indications :

- Instabilité du genou.
- Lésion du ménisque.
- Arthrose de l'articulation du genou.

Tricotage allégé et respirant au niveau du creux poplité. Guidage et stabilisation des articulations grâce à une amélioration de la proprioception.

Ref. [PAMEDSTPRO](#)



ATTELLE LIGAMENTAIRE RIGIDE

SE 4 Point

Indications :

- Instabilités modérées à graves du LCA, LCP, LLI et LLE, activité sportive.
- Traitement fonctionnel post-traumatique pré ou postopératoire.

Utilisation possible dans l'eau. Système breveté 4 points d'appui.

Ref. [ORDJOSE4PT](#)



ORTHÈSE DE GONARTHROSE

Genugib® Arthrose

Indications :

- Arthrose du genou : gonarthrose évoluée douloureuse et instable.
- Instabilité douloureuse après traumatisme.
- Économie articulaire en cas de polyarthrose ou rhumatisme inflammatoire.

Absorption des chocs. Ouverture antérieure totale. Montants latéraux rigides.

Ref. [ORGIBGEGIB](#)



ATTELLE DE GONARTHROSE "SUR MESURE"

OA Defiance®

Indications :

- Gonarthrose, arthroses unicompartmentales modérées à graves.
- Instabilités ligamentaires.

Fabrication sur mesure. Système breveté 4 points d'appui.

Ref. [ORDJODEFIA](#)





Le membre inférieur

Cheville et pied

CHEVILLÈRE DE PROTECTION MALLÉOLAIRE

Levamed®

Indications :

- Instabilités légères.
- Distorsions, contusions.
- Gonflements et épanchements articulaires (arthrose / arthrite).

Comfort-zone en tricot spécial sur le cou-de-pied, coussin de silicone intégré et bord supérieur non compressif.

Ref. [ORMEDLEVAM](#)



medi

ATTELLE DE CHEVILLE FONCTIONNELLE ARTICULÉE

Malléogib® Articulée

Indications :

- Entorses récentes, moyennes ou graves.
- Instabilité fonctionnelle, hyperlaxité ligamentaire.

Cupule talonnière brevetée pour stabilisation de l'arrière pied.

Utilisation sans chaussure. Possibilité de blocage en phase aiguë. Favorise la réduction de l'œdème.

Ref. [PAGIBMALGI](#)

GIBAUD
TESSIERE DE SOIGN



RELEVEUR DE PIED

Aircast® PodaLib®

Indications :

- Déficit ou paralysie du SPE d'étiologies diverses.
- Hémiplégie.

Maintient le pied à angle droit et prévient le déséquilibre latéral.

Ref. [PAENOAIRPO](#) AIRCAST®



RELEVEUR DE PIED

WalkOn Reaction

Indications :

- Trouble des muscles de la flexion plantaire et de l'extension du genou.

Léger, fin et discret sous les vêtements, s'utilise avec des chaussures habituelles. Rembourrage amovible au mollet. Matériau pré imprégné de fibre de carbone, offrant une restitution d'énergie importante.

Ref. [OROBWALKON](#)



BOTTE D'IMMOBLISATION

MaxTrax® Xcel Longue

Indications :

- Entorse sévère de la cheville.
- Fractures.
- Rupture du tendon d'Achille.

Structure légère et profilée, forme anatomique. Absorption des chocs, réduction de l'impact talon au sol.

Ref. [PAENOMAXT](#)

DONJOY®



BOTTE DE MARCHÉ ARTICULÉE

MaxTrax® ROM Longue

Indications :

- Fracture uni ou bi-malléolaire.
- Fracture stable 1/3 inférieur de la jambe.
- Rupture tendon d'Achille.

Ref. [OBDJOMXTXR](#)

DONJOY®



ORTHÈSE STABILISATRICE HAUTEMENT PROTECTRICE

CaligaLoc®

Indications :

- Thérapie conservatrice des déchirures ligamentaires.
- Protection post-opératoire après sutures/reconstructions ligamentaires.
- Soutien temporaire ou permanent de la stabilisation. Stabilise hautement la cheville (même sans chaussure). Soulage les ligaments externes.

Ref. [PABAUCALIG](#)

BAUERFEIND®

ORTHÈSE STABILISATRICE

Aircast Classique II

Indications :

- Résorption des œdèmes et rétablissement accéléré.
- Phase aiguë de l'entorse de gravité modérée.
- Instabilité chronique de la cheville.
- Amélioration de la circulation.

Coques anatomiques. Cellules pneumatiques et prégonflées pour diminuer l'œdème et la douleur. À porter impérativement au-dessus d'une chaussette.

Ref. [ORDJOACCLA](#)

AIRCAST®





Le membre inférieur

Orthèses plantaires, podologie et chaussures

ORTHOPLASTIE

Indications :

Déviation ou conflit douloureux des orteils dans les chaussures.
Réalisée sur mesure par moulage de l'orteil.

Ref. [PAORTHOPLA](#)



TALONNETTES POUR ÉPINES CALCANÉENNES

ViscoSpot®

Indications :

- Arthrose des articulations de la jambe (absorbe les chocs). Talalgie, épine calcanéenne.

Permet le soulagement ciblé de la douleur aiguë du talon.

Ref. [ORBAUVISSP](#)



ORTHÈSES PLANTAIRES SUR MESURE

Indications :

- Malformations plantaires.
- Pathologies métatarsiennes.
- Pied diabétique.

Les orthopédistes-orthésistes du réseau reha team - ortho team vous reçoivent et vous proposent des orthèses sur mesure et personnalisées, permettant la correction des malpositions ainsi que la répartition des charges, y compris lors de la pratique sportive.

Ref. [PALLOORPLA](#)



SOFT SOCKS

Indications :

Chaussettes pour pieds fragiles et diabétiques. Bord côte doux et souple, pas de couture saillante. Fermeture lisse sur les orteils et sous le talon. Trois largeurs par taille (Normal, Large, X-Large). Testé sans substances nocives.

Ref. [ORNEUSOFSK](#)



CHUT DE DÉCHARGE TOTALE DE L'AVANT-PIED WPS

Indications :

- Suite opératoire des chirurgies de l'avant pied.
- Fractures.
- Ulcérations des têtes métatarsiennes et/ou des orteils.
- États inflammatoires et/ou douloureux.
- Phase aiguë du diabète.

Faible talus 8° facilitant la marche avec décharge de l'avant-pied. Semelle interne amovible et adaptable en E.V.A..

Triple fermeture scratch pour port de pansements importants.

Contreforts renforcés pour plus de stabilité.

Ref. [ORNEUWPSI](#)



CORRECTION D'HALLUX VALGUS

ValguLoc®

Indications :

- Hallux Valgus

Thérapie conservatrice et post-opératoire. Apaise les tiraillements au niveau des orteils et réduit les mauvaises positions. Attelle de nuit au rembourrage souple.

Ref. [ORBAUVALGU](#)



CHUT À VOLUME VARIABLE

Frenchy

Indications :

- Port d'orthèses volumineuses type coques talonnières, releveurs de pied, ortho-prothèses...
- Augmentation du volume du pied (pansement, œdème...).

Fermetures à glissières pour une ouverture totale, volume réglable. Semelle interne amovible, hauteur importante à l'aplomb de l'avant-pied. Contreforts postérieurs prolongés. Semelle externe anti-dérapante.

Ref. [ORNEUFRENC](#)



CHUT

Terra Diab

Indications :

Mise en décharge partielle de l'avant-pied lors de plaies et ulcérations, fractures, état inflammatoire ou douloureux, phase aiguë du diabète.

Ref. [ORNEUTEDIAK](#)



CHUP

Courmayeur Windsor

Indications :

- Pieds à hauts risques podologiques.
- Troubles trophiques.
- Pieds diabétiques, artéritiques, rhumatologiques.
- Séquelles post chirurgicales.
- Déformations orthopédiques.
- Port d'orthèses plantaires.
- Prévention primaire du diabète

Ref. [PANEUCOURM](#)





La compression médicale

La compression veineuse

Jambes lourdes, chevilles gonflées, varicosités ou varices, voici les symptômes de la maladie veineuse.

Environ 20 millions de personnes souffrent d'insuffisance veineuse en France. Si elle touche une majorité de femmes, les hommes aussi en sont atteints.

Pour faire face à ces manifestations, un traitement efficace existe, la compression médicale ou veineuse.

Il existe quatre classes de compression :

- Classe 1 : insuffisance veineuse modérée
- Classe 2 : insuffisance veineuse moyenne
- Classe 3 : insuffisance veineuse sévère
- Classe 4 : insuffisance veineuse majeure

Il existe aussi les bas anti-thromboses « A.T.E. » de classes 1 et 2 qui sont prescrits chez les patients en préopératoire ou alitement prolongé.



LES CHAUSSETTES

Mediven® 20 active

Classe 2

Chaussette robuste et tendance pour le bien être et la détente au quotidien.

- Pas de coutures visibles ou sensibles
- Semelle renforcée extra-douce.
- Pointure 38-47.

Ref. [PAMEDACTIV](#)

medi



Legger®

Classe 2 et 3

Jambes lourdes ou douloureuses, en position assise, ou en station debout prolongée.

- Varicosités (C1).
- Varices (C2).
- Après chirurgie des varices ou sclérothérapie.
- Prévention de la phlébite.

Ref. [CMINNLEGGE](#)



Styles Marinière

Classe 2

Pour un look ultra tendance, ces chaussettes sauront vous séduire !

Pointe de pied sans couture, grand confort au porter. Texture semi épaisse. Disponible en 5 tailles pour femmes et hommes.

Elasthanne, Polyamide, Coton.

Ref. [CMSIGMARIN](#)



De nombreux modèles de chaussettes, bas et collants existent en version « pied ouvert » pour toujours plus de discrétion.

LES BAS

Styles Motifs

Classe 2

Féminins et faciles à porter.

Texture semi-transparente confortable, souple et extensible qui permet de faciliter l'enfilage.

Ref. [PASIGMCARR](#)



Voilisim'


Classe 2

Transparence et féminité, finesse du maillage et effet fraîcheur.

8 nuances de beige pour sublimer toutes les carnations. Disponible en pied ouvert et suivant la mesure du patient. Reflets brillants pour les couleurs irisées.

Ref. [CMRADVOIL2](#)

RADIANTE



Mediven karesse

Classe 2

Faciles à enfiler et à retirer, s'adaptent parfaitement à la morphologie. Finitions très poussées permettant une grande tolérance cutanée.

Pied ouvert de série sans couture. Fibres climatique. Anti-bactérien efficace après 100 lavages.

Disponible en 7 coloris, chaussettes et collant, ainsi que collant maternité.

Ref. [CMMEDKARES](#)





La compression médicale

LES COLLANTS

Microvoile

Classe 2
Microfibre douce pour toutes les saisons.
Disponible en pied, ouvert, suivant la mesure du patient.
5 tailles disponibles.

Ref. [PARADMICRO](#)

RADIANTE



Smartleg®

Classe 2
Collant de compression repensé doté d'une action thérapeutique, qui ne se contente pas de soigner vos jambes : il prend soin de leur beauté.
3 gammes, 19 coloris.

Ref. [CMINNSMLEG](#)



Smartleg® BB

Classe 2
Collant « collaboratif » élaboré conjointement avec des femmes enceintes. Pour elles, c'est un collant, et une promesse : vivre pleinement leur grossesse avec moins de troubles veineux.

Ref. [PAINNSMLBB](#)



Styles motifs

Osez la fantaisie ! La compression vous permet aussi de rester féminine, avec les collants à motifs qui vous séduiront.

Ref. [PASIGSTYMO](#)



La compression spécifique

BAS-CUISSE ANTI STASE

CLINIC

Classe 1
Gamme pour les situations médicales et chirurgicales à risque de thrombose veineuse (infection, alitement prolongé, cancer, chirurgie...) ou pour les périodes pré-opératoires.

Ref. [PATHUBCAS](#)



MANCHONS ET MITAINES

Fabrication suivant la mesure du patient pour la prise en charge du lymphoedème et des pathologies vasculaires.

Ref. [PARADMANMI](#)

RADIANTE



VÊTEMENTS COMPRESSIFS

Les vêtements de compression sont un moyen thérapeutique de premier choix dans le traitement des grands brûlés, ils limitent au maximum le recours à la chirurgie reconstructrice.

Leur utilité ne s'arrête cependant pas à la cicatrisation des brûlures, ils sont également précieux dans le traitement de nombreuses autres affections comme la chirurgie reconstructrice et la lymphologie.



Ref. [PATHUCICAT](#)



A

Accessoires à longs manches 15, 24
 Aides à la propulsion 37
 Aides au positionnement 12
 Alèses 11, 17, 46
 Appareil flexion hanches 65
 Appareil de verticalisation 50
 Appui-tête 28
 Arceau de lit 10
 Assiettes 20, 48
 Assistance électrique 37
 Attelles du membre inférieur 66, 67

B

Bac à shampoing 15
 Bain de pieds 27
 Balai 24
 Balances 23, 58
 Balles 23
 Ballon 49, 56
 Bandages herniaires 65
 Barres de maintien 10, 14
 Bas 69, 70
 Bassins de lit 16
 Bavoirs 21, 48
 Biscuits 22
 Boissons 22
 Bottes de marche 67
 Brancard de bain 47
 Brosse à pied 15
 Broses de coiffage 15
 Broyeur de comprimés 30

C

Cadres de marche 30
 Cadres de toilette 16
 Cale de latéralisation 12
 Cannes 29, 50
 Cape de pluie 33
 Casques d'écoute 26, 49
 Ceintures 64, 65
 Chaises de douche 15, 47
 Chaises de toilettes 15, 47
 Chaises garde-robe 15, 47
 Chaises hautes 21, 48
 Chancelière chauffante 27
 Changes 17, 47
 Chauffe matelas 27
 Chausse-pied 24
 Chaussettes 68, 69
 Chaussons 28
 Chaussures 28, 68
 Chevillères 67
 CHUT - CHUP 68
 Ciseaux coupe-ongles 15
 Collants 70
 Colliers cervicaux 62
 Commandes spéciales 42
 Compotes 22
 Compresses cold-hot 27
 Correction hallux valgus 68
 Corsets 64
 Couches bébé 58
 Coupe-comprimé 25
 Coussinets d'allaitement 57
 Coussin d'abduction hanches 65
 Coussins 38, 56
 Coussins chauffants 27
 Couteaux 20
 Couverts 20, 48
 Crèmes de soin 18, 57, 58
 Crèmes dessert 22

D

Déambulateurs 30, 31, 50
 Diffuseur d'huiles essentielles 27
 Dispositif anti-équin 12
 Dispositif intravaginal 19
 Disque de transfert 13
 Dossiers 38
 Double main courante 33
 Dragonne 29
 Drap de glisse 13
 Draps housse 11

E

Eau gélifiée 22
 Élévateur de bain 14
 Ebout accroche-canne 29
 Enfile-bas 24
 Enfile-bouton 24
 Eponges 15
 Etais péniens 19

F

Fauteuils coquille 43
 Fauteuils de confort 43
 Fauteuils releveurs 8
 Fauteuils roulants électriques 39, 40, 41, 52
 Fauteuils roulants enfants 52
 Fauteuils roulants manuels 32, 33, 35, 36, 52
 Fauteuils verticalisateurs 41

G

Gants de protection 33
 Gants de toilette 18
 Gâteaux 22
 Grenouillère 66
 Glucomètre 23
 Grenouillères 11
 Guidon de transfert 13

H

Handbike 36
 Harnais abduction hanches 65
 Horloges 26
 Huiles de soin 19, 58

I

Impédancemètre 23

J

Jeux 49
 Joysticks 42

L

Lacets élastiques 24
 Laits corporels 18, 58
 Lampe de luminothérapie 27
 Lève personne 13
 Levier pendulaire 33
 Lingerie 63
 Lingettes 18, 58
 Lits 9, 46
 Loupe 24

M

Maillots de bain 63
 Mamelons 63
 Manchons 63, 70
 Marchepied 14
 Masques de protection 19
 Matelas 12, 46, 51
 Mitaine 33, 70
 Montre connectée 26

N

Nid douillet 56

O

Oreillers 11
 Orthèses main, doigt, poignet 60
 Orthèses coude, bras, épaule 61
 Orthèses du rachis 64
 Orthèses genou, cheville 66, 67
 Orthèses plantaires 68
 Orthoplastie 68
 Ouvre bocal 21
 Oxymètre de pouls 23

P

Packs de refroidissement 57
 Pédalier d'exercice 23
 Peigne 15
 Pelle 24
 Pèse-bébé 58
 Pèse-personne 23
 Pied de canne 29
 Pieds surélévateurs de lit 10
 Piluliers 24, 25
 Pincés de préhension 24

Planche de bain 14
 Planches de transfert 13
 Plateau de lit 10
 Plats mixés 22
 Poches à urine 19
 Potages 22
 Potence sur pied 11
 Poudres épaississantes 22
 Poussettes 54, 55
 Produits de soin 18, 58, 63
 Protections de barrières 11
 Protection de plâtre 15
 Protections hygiéniques 17, 57
 Protections de literie 17, 46
 Protège-rayons 33, 52
 Prothèses mammaires 62, 63
 Purées 22

R

Rampes d'accès 42
 Rebord d'assiette 20, 48
 Réhausse WC 16
 Relève buste 10
 Releveurs pied 67
 Réveil vibrant 10
 Rollators 30, 31, 50

S

Sangle clavulaire 61
 Sangle de relevage 13
 Savons 18, 58
 Scooters 45
 Selle de cheval 51
 Serviettes 21, 48
 Sets antidérapants 21
 Sets de sondage 19
 Set manucure/pédicure 27
 Shampoings 22
 Sièges pour la toilette 14, 47
 Sièges de positionnement 51
 Sièges-auto 55
 Slips 17, 57
 Sondes urinaires 19
 Sonde périnéale 56
 Sortie de bain 14
 Soulève-jambes 11, 56
 Soutien-gorge 63
 Support de livre 24
 Support de toilettes enfant 47
 Surmatelas 12

T

Table à langer 47
 Tables de lit 10
 Tabouret de douche 14
 Talonnettes 68
 Talonnière enveloppante 12
 Tapis antidérapant 14
 Tapis d'activités 49
 Tasses 21, 48
 Téléassistance 25
 Téléphones 26
 Tensiomètres 23
 Thermomètres 23, 58
 Top 63
 Tour du cou 27, 12
 Transats de bain 47
 Tricycles 44, 53

U

Urinal 16

V


Vélo d'appartement 23
 Verres 21, 48
 Vêtements 63, 70
 Vêtements compressifs 70

“ Parce que vous comptez pour nous, ...
... vous pouvez compter sur nous ! ”

Réseau
reha team-ortho team



Un réseau de plus de 350 professionnels sur qui compter.



1^{ER}
RÉSEAU DES PROFESSIONNELS INDÉPENDANTS
DE L'ORTHOPÉDIE & DU MATÉRIEL MÉDICAL

rehateam-orthoteam.fr

